

BAG

ინდუსტრი

დასაქმების
ბარომეტრი



საქართველოს ბიზნეს ასოციაცია
BUSINESS ASSOCIATION OF GEORGIA

ifo INSTITUTE

Leibniz Institute for Economic Research
at the University of Munich



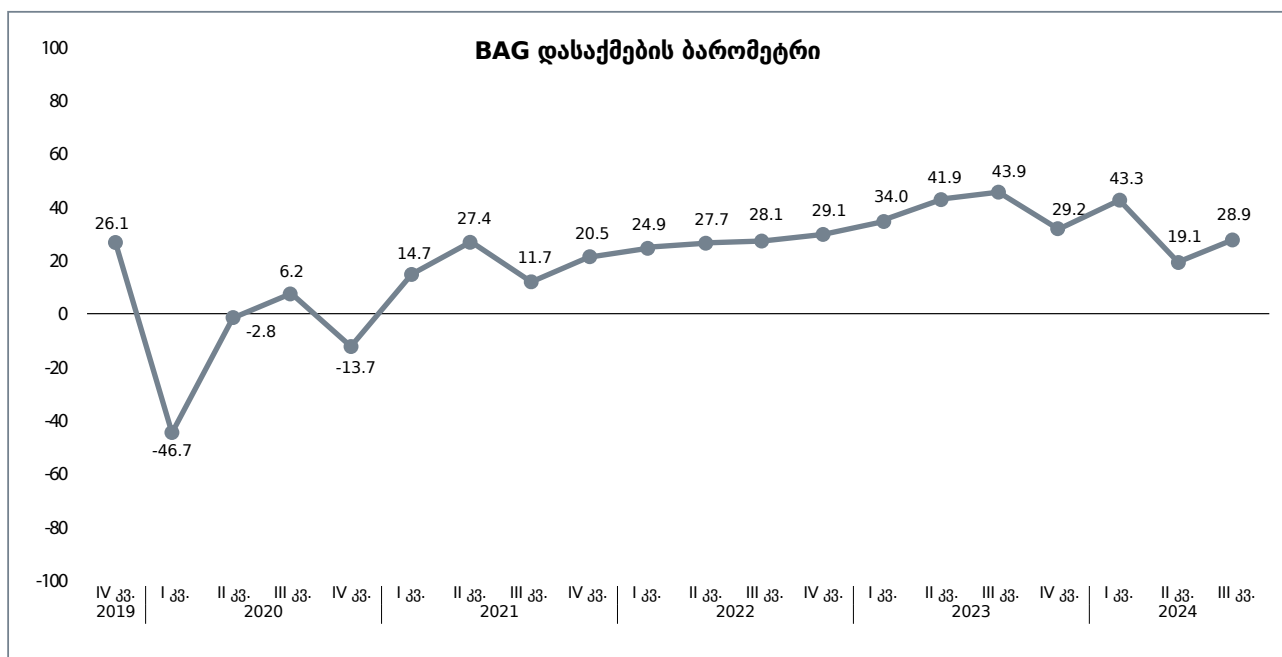
Research

III კვარტალი 2024

BAG დასაქმების ბარომეტრი

BAG დასაქმების ბარომეტრი ასახავს კომპანიების მოლოდინს მომავალ სამ თვეში დასაქმების სავარაუდო ცვლილების შესახებ.¹

2024 წლის III კვარტალში გამოკითხულ კომპანიებს მომავალ სამ თვეში დასაქმების მიმართულებით დადებითი მოლოდინი აქვთ. BAG-ის დასაქმების ბარომეტრმა 28.9 ქულა შეადგინა. აღნიშნული მაჩვენებელი წინა კვარტალთან შედარებით 9.8 ქულით გაუმჯობესდა, თუმცა 2023 წლის III კვარტალთან შედარებით 15.0 ქულით გაუარესდა.



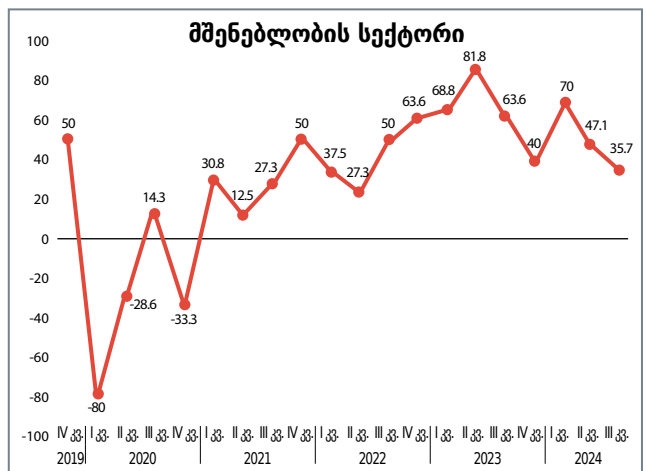
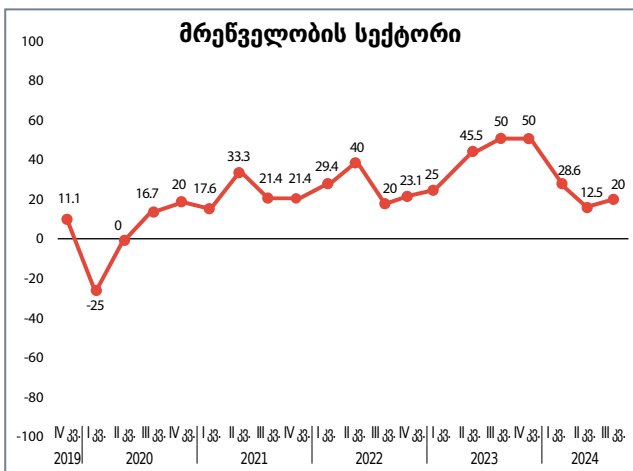
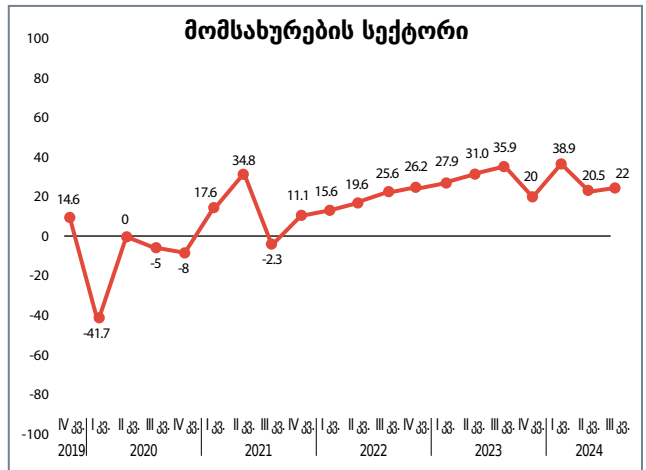
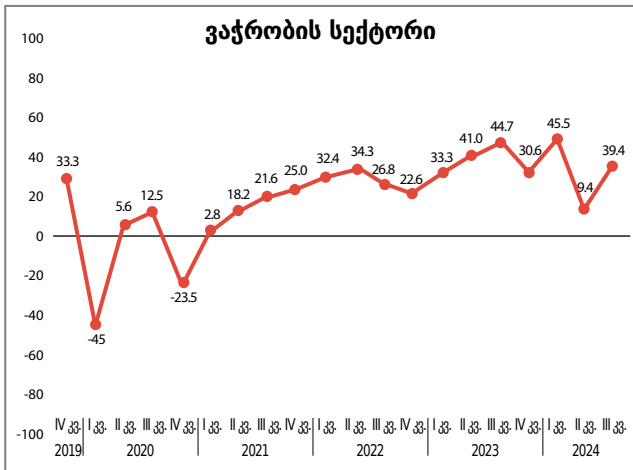
გრაფიკი 1: BAG დასაქმების ბარომეტრი

2024 წლის III კვარტალში დასაქმების ბარომეტრის მაჩვენებელი ყველა სექტორში დადებითია. 2024 წლის III კვარტალში, 2024 წლის II კვარტალთან შედარებით, დასაქმების ბარომეტრის მაჩვენებელი გაუმჯობესდა ვაჭრობის (30.0 ქულით), მრეწველობის (7.5 ქულით) და მომსახურების (1.5 ქულით) სექტორებში, ხოლო გაუარესდა მშენებლობის (11.3 ქულით) სექტორში (იხილეთ გრაფიკი 2).

¹ კომპანიებს შეუძლიათ, დასაქმებულთა რაოდენობის შესახებ არსებული მომდევნო სამი თვის გეგმები აღწერონ, როგორც „ზრდა“, „სტაბილური“ ან „კლებადი“. ამ გეგმების საბალანსო მნიშვნელობა გამოითვლება პასუხების - „ზრდა“-სა და „კლებადი“-ს პროცენტულ წილებს შორის სხვაობით. BAG დასაქმების ბარომეტრი არის სექტორების საბალანსო მნიშვნელობების შეწონილი საშუალო. BAG დასაქმების ბარომეტრის მნიშვნელობა შესაძლოა იყოს -100-დან +100-მდე. -100 ნიშნავს, რომ ყველა გამოკითხული ბიზნესი მომდევნო სამი თვის განმავლობაში მოელის დასაქმებულთა რაოდენობის შემცირებას, ხოლო +100 ნიშნავს, რომ ყველა გამოკითხული ბიზნესი მომდევნო სამი თვის განმავლობაში მოელის დასაქმებულთა რაოდენობის ზრდას.

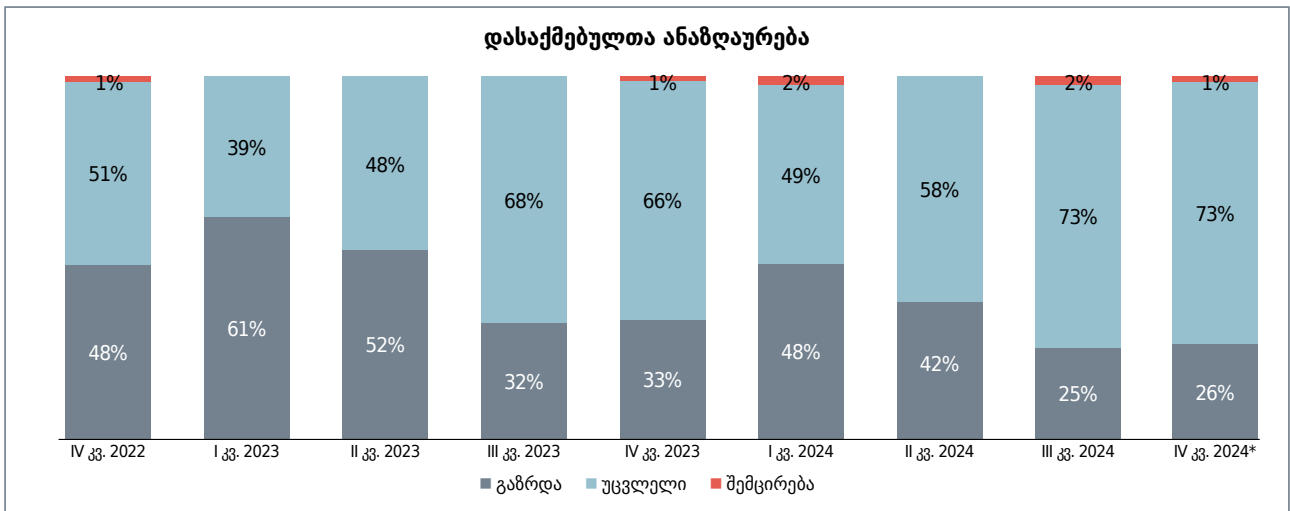
ცხრილი 1: დასაქმების ბარომეტრი. საბალანსო მნიშვნელობები სექტორის მიხედვით

| სექტორი | IV კვ. 2019 | I კვ. 2020 | II კვ. 2020 | III კვ. 2020 | IV კვ. 2020 | I კვ. 2021 | II კვ. 2021 | III კვ. 2021 | IV კვ. 2021 | I კვ. 2022 | II კვ. 2022 | III კვ. 2022 | IV კვ. 2022 | I კვ. 2023 | II კვ. 2023 | III კვ. 2023 | IV კვ. 2023 | I კვ. 2024 | II კვ. 2024 | III კვ. 2024 |
|-------------|-------------|------------|-------------|--------------|-------------|------------|-------------|--------------|-------------|------------|-------------|--------------|-------------|------------|-------------|--------------|-------------|------------|-------------|--------------|
| ვაჭრობა | 33.3 | -45.0 | 5.6 | 12.5 | -23.5 | 2.8 | 18.2 | 21.6 | 25.0 | 32.4 | 34.3 | 26.8 | 22.6 | 33.3 | 41.0 | 44.7 | 30.6 | 45.5 | 9.4 | 39.4 |
| მომსახურება | 14.6 | -41.7 | 0.0 | -5.0 | -8.0 | 17.6 | 34.8 | -2.3 | 11.1 | 15.6 | 19.6 | 25.6 | 26.2 | 27.9 | 31.0 | 35.9 | 20.0 | 38.9 | 20.5 | 22.0 |
| მრეწველობა | 11.1 | -25.0 | 0.0 | 16.7 | 20.0 | 17.6 | 33.3 | 21.4 | 21.4 | 29.4 | 40.0 | 20.0 | 23.1 | 25.0 | 45.5 | 50.0 | 50.0 | 28.6 | 12.5 | 20.0 |
| მშენებლობა | 50.0 | -80.0 | -28.6 | 14.3 | -33.3 | 30.8 | 12.5 | 27.3 | 50.0 | 37.5 | 27.3 | 50.0 | 63.6 | 68.8 | 81.8 | 63.6 | 40.0 | 70.0 | 47.1 | 35.7 |
| BAG | 26.1 | -46.7 | -2.8 | 6.2 | -13.7 | 14.7 | 27.4 | 11.7 | 20.5 | 24.9 | 27.7 | 28.1 | 29.1 | 34.0 | 41.9 | 43.9 | 29.2 | 43.3 | 19.1 | 28.9 |



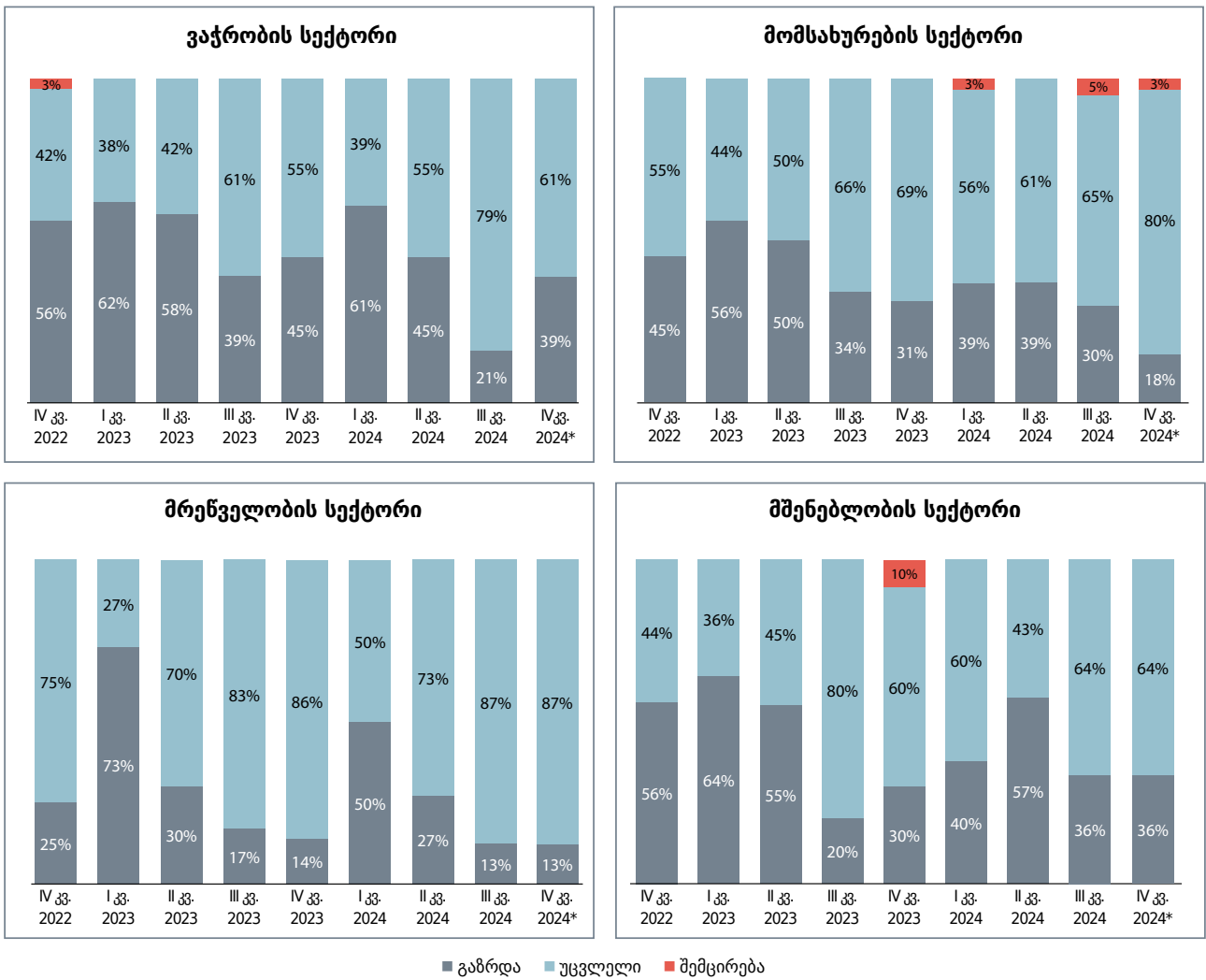
გრაფიკი 2: BAG დასაქმების ბარომეტრი სექტორების მიხედვით

დასაქმებულთა რაოდენობასთან ერთად, მნიშვნელოვანია, გავანალიზოთ კომპანიებში დასაქმებულთა ანაზღაურების დინამიკაც. გამოკითხვის შედეგების მიხედვით, 2024 წლის III კვარტალში კომპანიათა 25%-მა გაზარდა დასაქმებულთა ხელფასები, რაც ჩამორჩება როგორც წინა კვარტლის, ასევე წინა წლის შესაბამისი კვარტლის მაჩვენებელს (იხილეთ გრაფიკი 3).



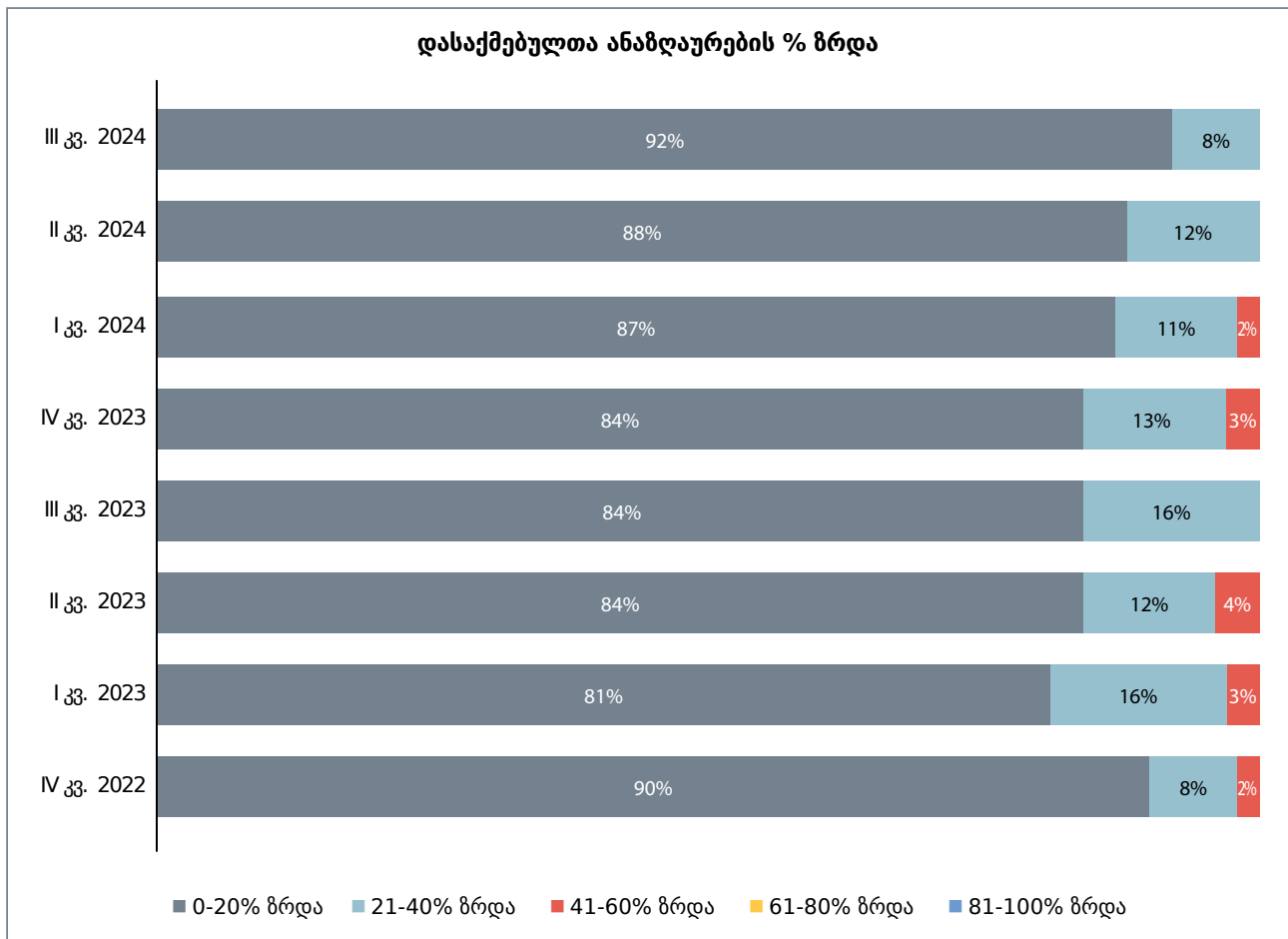
გრაფიკი 3: დასაქმებულთა ანაზღაურება

სექტორების მიხედვით, 2024 წლის III კვარტალში, კომპანიათა ყველაზე დიდმა ნაწილმა მშენებლობის სექტორში (36%) დააფიქსირა დასაქმებულთა ანაზღაურების ზრდა. 2024 წლის IV კვარტალში დასაქმებულთა ანაზღაურების ზრდას კომპანიათა ყველაზე დიდი წილი ვაჭრობის სექტორში (39%) გეგმავს (იხილეთ გრაფიკი 4).

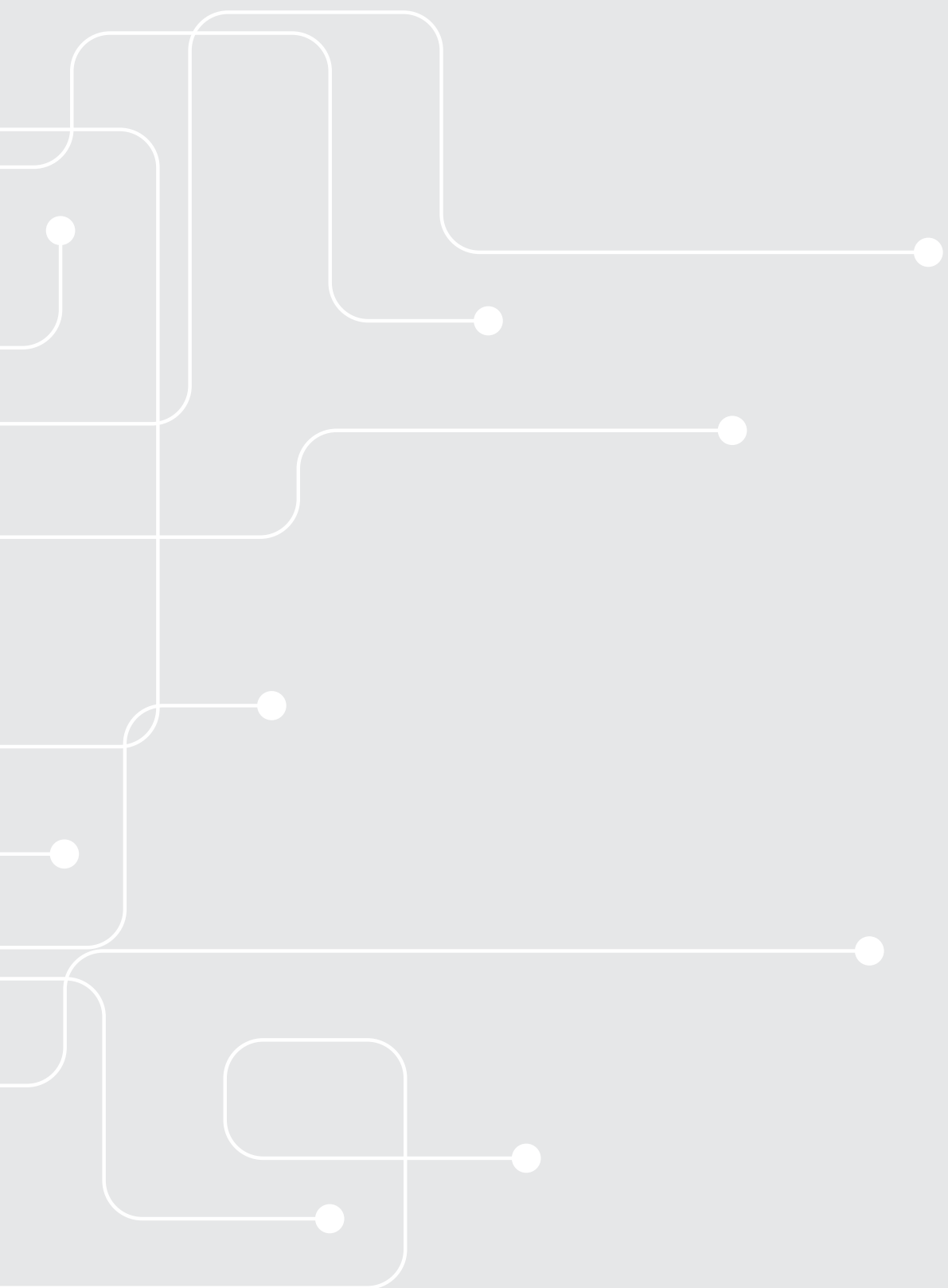


გრაფიკი 4: დასაქმებულთა ანაზღაურება ვაჭრობის, მომსახურების, მრეწველობის და მშენებლობის სექტორებში

გამოკითხულ კომპანიათა შორის, ვინც 2024 წლის III კვარტალში თანამშრომელთა ხელფასების ზრდა დააფიქსირა, უმრავლესობამ (92%) დასაქმებულთა ანაზღაურება 0-20%-ით გაზარდა, ხოლო დანარჩენმა კომპანიებმა (8%) დასაქმებულთა ანაზღაურება 21-40%-ით გაზარდეს.



გრაფიკი 5: დასაქმებულთა ანაზღაურების % ზრდა



კონტაქტი:

გ. ლეონიძის ქ. 2, თბილისი, საქართველო

☎ +995 32 2 202-215

✉ info@bag.ge

f Business Association of Georgia

www.bag.ge