

BAG

ინდუსტრი

დასაქმების ბარომეტრი



საქართველოს ბიზნეს ასოციაცია
BUSINESS ASSOCIATION OF GEORGIA

ifo INSTITUTE

Leibniz Institute for Economic Research
at the University of Munich



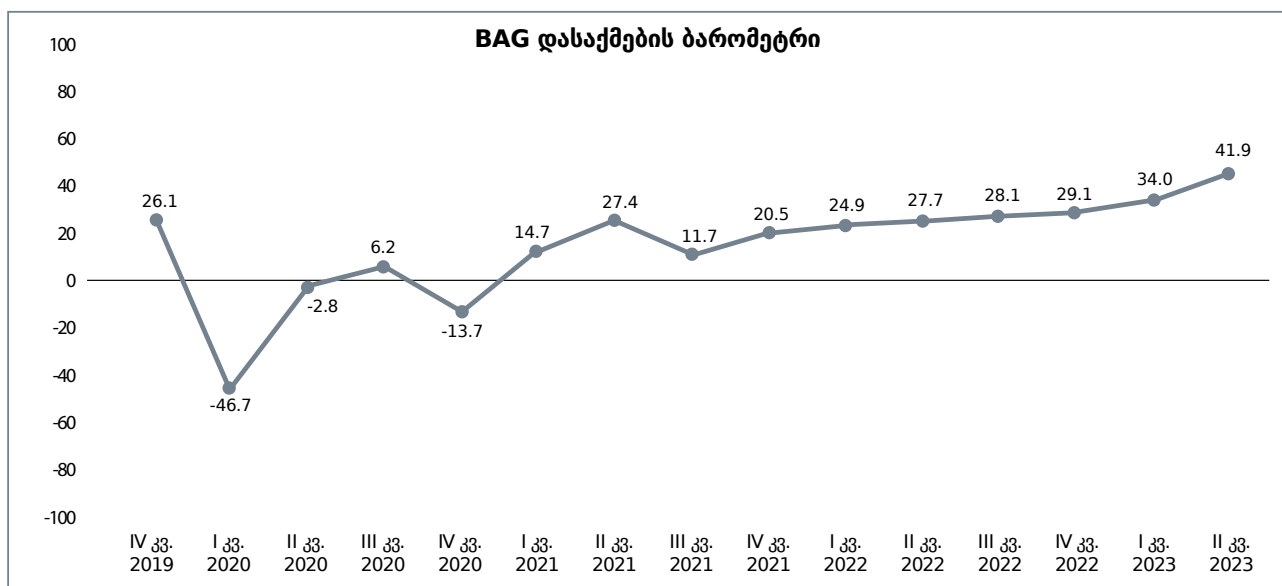
Research

II კვარტალი 2023

BAG დასაქმების ბარომეტრი

BAG დასაქმების ბარომეტრი ასახავს კომპანიების მოლოდინს მომავალ სამ თვეში დასაქმების სავარაუდო ცვლილების შესახებ.¹

2023 წლის II კვარტალში გამოკითხულ კომპანიებს მომავალ სამ თვეში დასაქმების მიმართულებით უმეტესად დადებითი მოლოდინი აქვთ. BAG-ის დასაქმების ბარომეტრმა 41.9 ეულა შეადგინა. აღნიშნული მაჩვენებელი გაუმჯობესებულია როგორც 2022 წლის II კვარტალთან შედარებით (14.2 ეულით), ასევე, წინა - 2023 წლის I კვარტალთან შედარებით (7.9 ეულით).



გრაფიკი 1: BAG დასაქმების ბარომეტრი

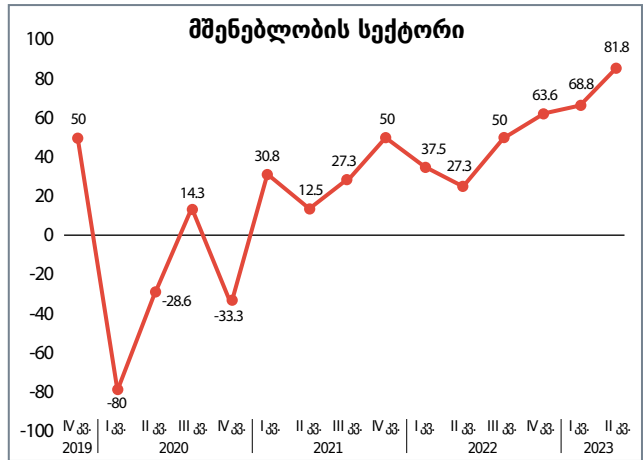
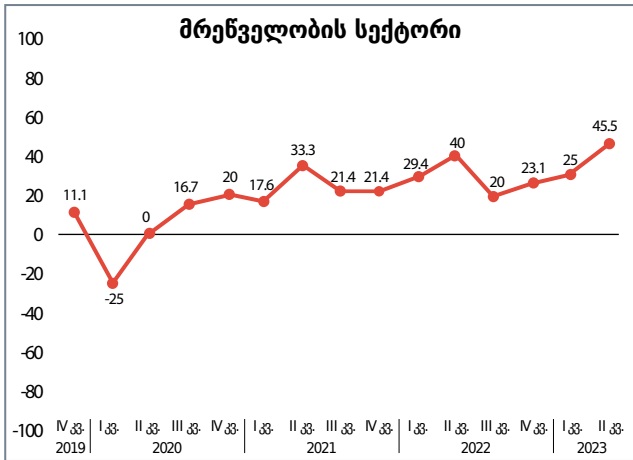
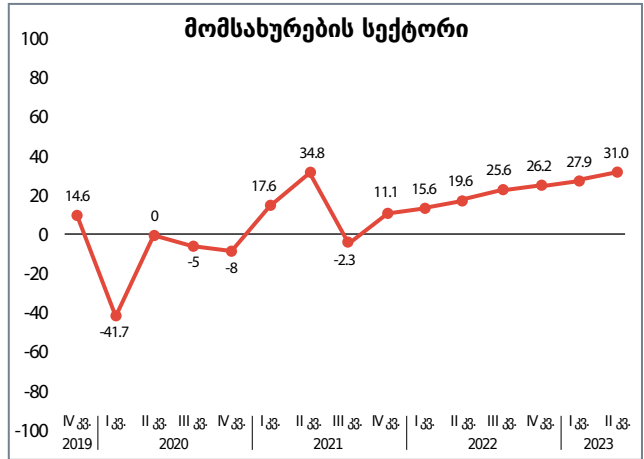
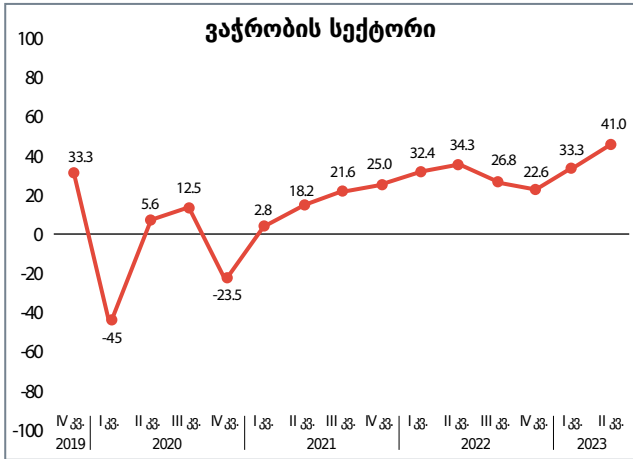
2023 წლის II კვარტალში დასაქმების ბარომეტრის მაჩვენებელი ყველა სექტორში დადებითია. 2023 წლის II კვარტალში, 2023 წლის I კვარტალთან შედარებით, დასაქმების ბარომეტრის მაჩვენებელი გაუმჯობესდა ვაჭრობის (7.7 ქულით გაიზარდა), მშენებლობის (13.0 ქულით გაიზარდა), მრეწველობისა (20.5 ქულით გაიზარდა) და მომსახურების (3.1 ქულით გაიზარდა) სექტორებში (იხილეთ გრაფიკი 2).

2023 წლის II კვარტალში, 2023 წლის I კვარტალთან შედარებით, მრეწველობისა და მშენებლობის სექტორებში დასაქმების ბარომეტრის მაჩვენებლის მნიშვნელოვანი გაუმჯობესება შესაძლოა, უკავშირდებოდეს ამ სექტორებში არსებულ ოპტიმისტურ მოლოდინს გაყიდვების ზრდასთან დაკავშირებით.

¹ კომპანიებს შეუძლიათ, დასაქმებულთა რაოდენობის შესახებ არსებული მომდევნო სამი თვის გეგმები აღწერონ, როგორც „მზარდი“, „სტაბილური“ ან „კლებადი“. ამ გეგმების საბალანსო მნიშვნელობა გამოითვლება პასუხების - „მზარდი“-სა და „კლებადი“-ს პროცენტულ წილებს შორის სხვაობით. BAG დასაქმების ბარომეტრი არის სექტორების საბალანსო მნიშვნელობების შეწონილი საშუალო. BAG დასაქმების ბარომეტრის მნიშვნელობა შესაძლოა იყოს -100-დან +100-მდე. -100 ნიშნავს, რომ ყველა გამოკითხული ბიზნესი მომდევნო სამი თვის განმავლობაში მოელის დასაქმებულთა რაოდენობის შემცირებას, ხოლო +100 ნიშნავს, რომ ყველა გამოკითხული ბიზნესი მომდევნო სამი თვის განმავლობაში მოელის დასაქმებულთა რაოდენობის ზრდას.

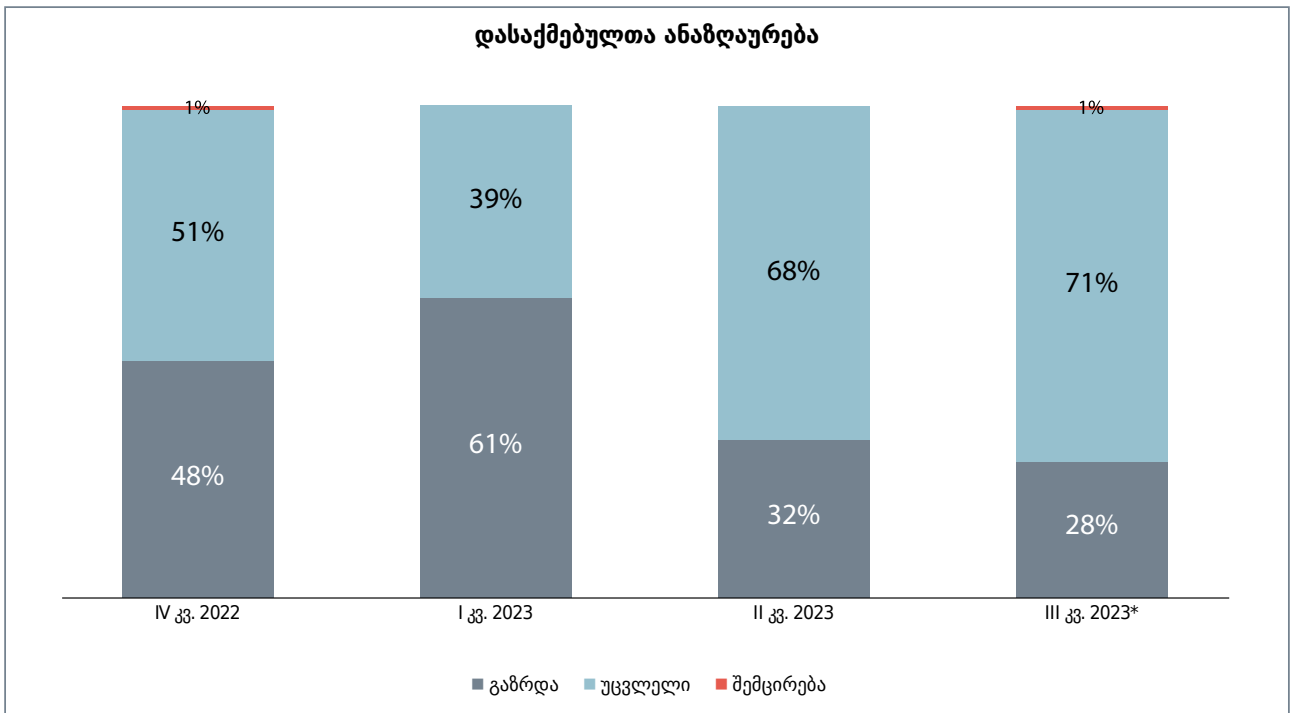
ცხრილი 2: დასაქმების ბარომეტრი. საბალანსო მნიშვნელობები სექტორის მიხედვით

სექტორი	IV კვ. 2019	I კვ. 2020	II კვ. 2020	III კვ. 2020	IV კვ. 2020	I კვ. 2021	II კვ. 2021	III კვ. 2021	IV კვ. 2021	I კვ. 2022	II კვ. 2022	III კვ. 2022	IV კვ. 2022	I კვ. 2023	II კვ. 2023
ვაჭრობა	33.3	-45.0	5.6	12.5	-23.5	2.8	18.2	21.6	25.0	32.4	34.3	26.8	22.6	33.3	41.0
მომსახურება	14.6	-41.7	0.0	-5.0	-8.0	17.6	34.8	-2.3	11.1	15.6	19.6	25.6	26.2	27.9	31.0
მრეწველობა	11.1	-25.0	0.0	16.7	20.0	17.6	33.3	21.4	21.4	29.4	40.0	20.0	23.1	25.0	45.5
მშენებლობა	50.0	-80.0	-28.6	14.3	-33.3	30.8	12.5	27.3	50.0	37.5	27.3	50.0	63.6	68.8	81.8
BAG	26.1	-46.7	-2.8	6.2	-13.7	14.7	27.4	11.7	20.5	24.9	27.7	28.1	29.1	34.0	41.9



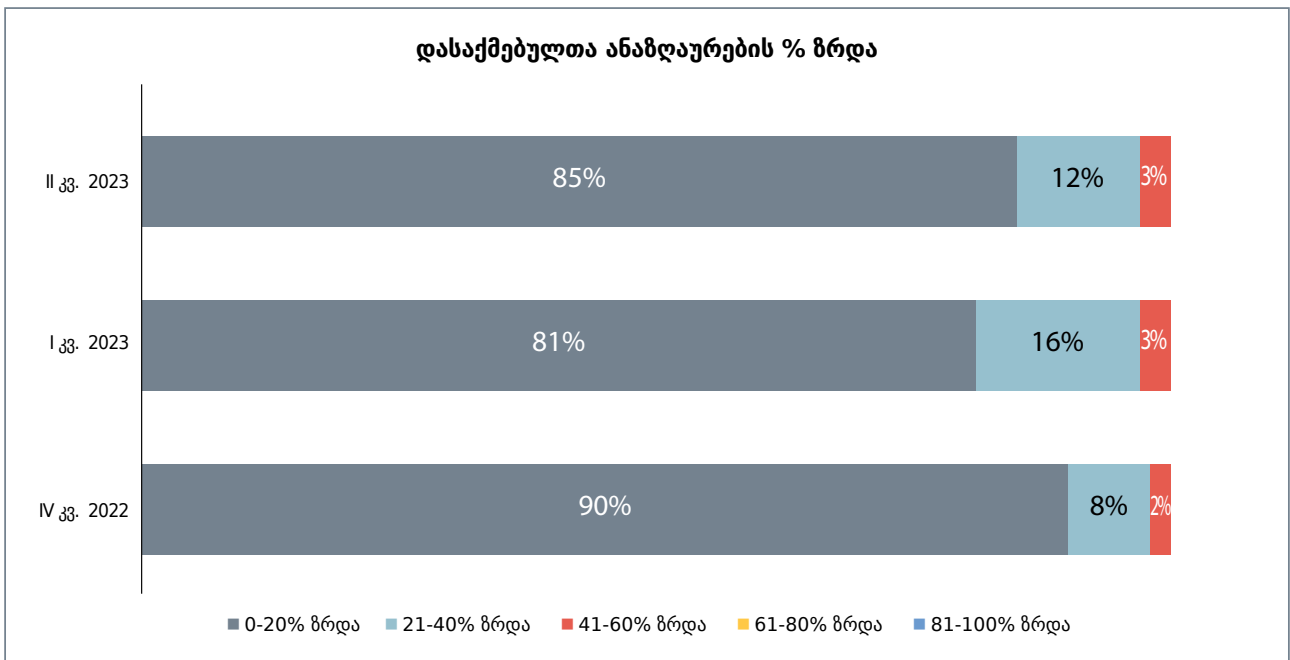
გრაფიკი 2: BAG დასაქმების ბარომეტრი სექტორების მიხედვით

დასაქმებულთა რაოდენობასთან ერთად, მნიშვნელოვანია, გავანალიზოთ კომპანიებში დასაქმებულთა ანაზღაურების დინამიკაც. გამოკითხვის შედეგების მიხედვით, 2023 წლის II კვარტალში კომპანიათა 32%-მა გაზარდა დასაქმებულთა ხელფასები. აღნიშნული ზრდა შესაძლოა, უკავშირდებოდეს საქართველოში სპეციალისტებისა და სამუშაო ძალის ნაკლებობის პრობლემას. აღნიშნულ ფაქტორებს ხელის შემშლელად კომპანიათა დიდი ნაწილი აფიქსირებს (2023 წლის II კვარტალში კომპანიათა 59%-მა სპეციალისტების ნაკლებობა, ხოლო 41%-მა სამუშაო ძალის ნაკლებობა დაასახელა ხელის შემშლელ ფაქტორებად).



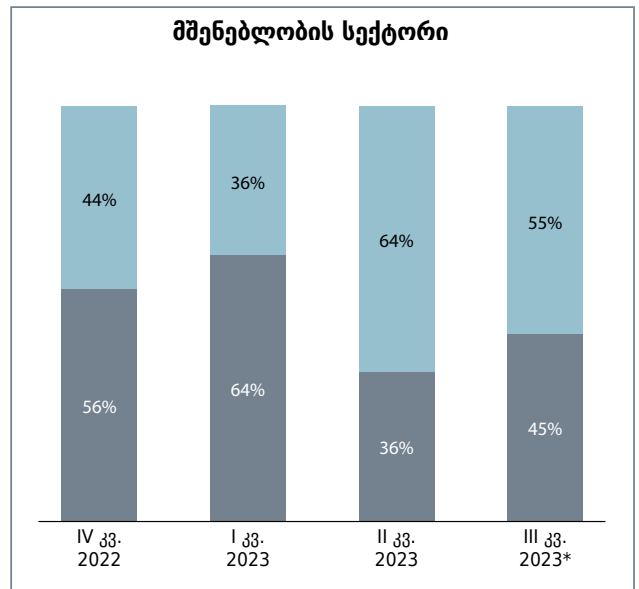
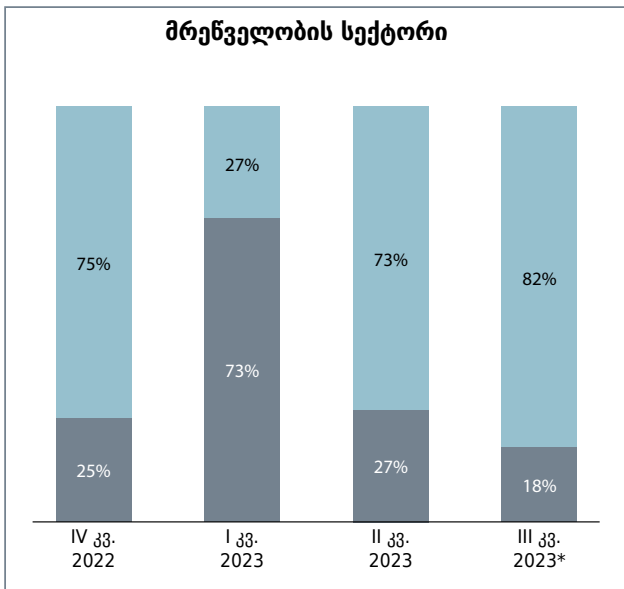
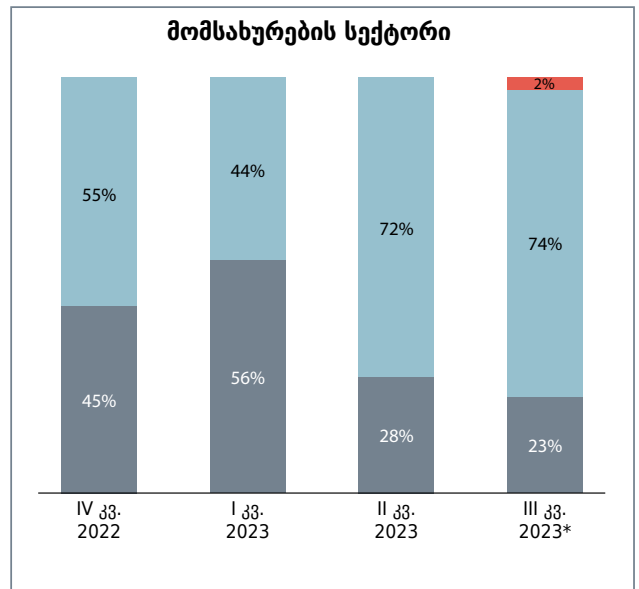
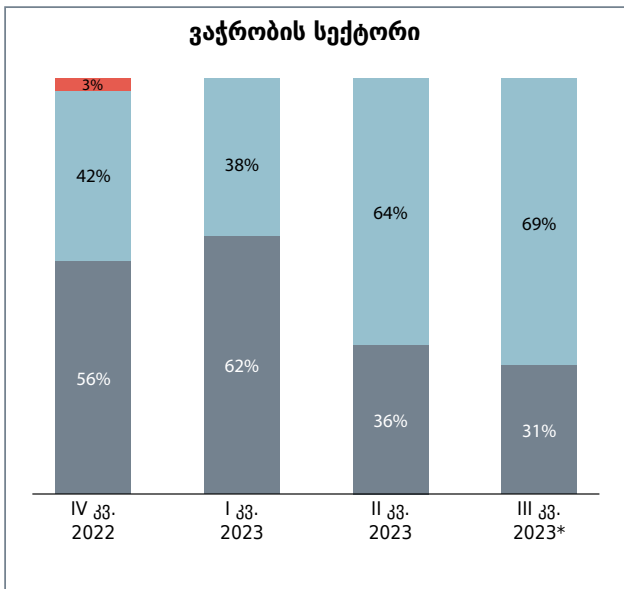
გრაფიკი 3: დასაქმებულთა ანაზღაურება

გამოკითხულ კომპანიათა შორის, ვინც 2023 წლის II კვარტალში თანამშრომელთა ხელფასების ზრდა დააფიქსირა, უმრავლესობამ (85%-მა) 2023 წლის II კვარტალში დასაქმებულთა ანაზღაურება 0-20%-ით გაზარდა. 2023 წლის II კვარტალში, არც ერთ გამოკითხულ კომპანიას არ გაუზრდია დასაქმებულთა ანაზღაურება 60%-ზე მეტად.



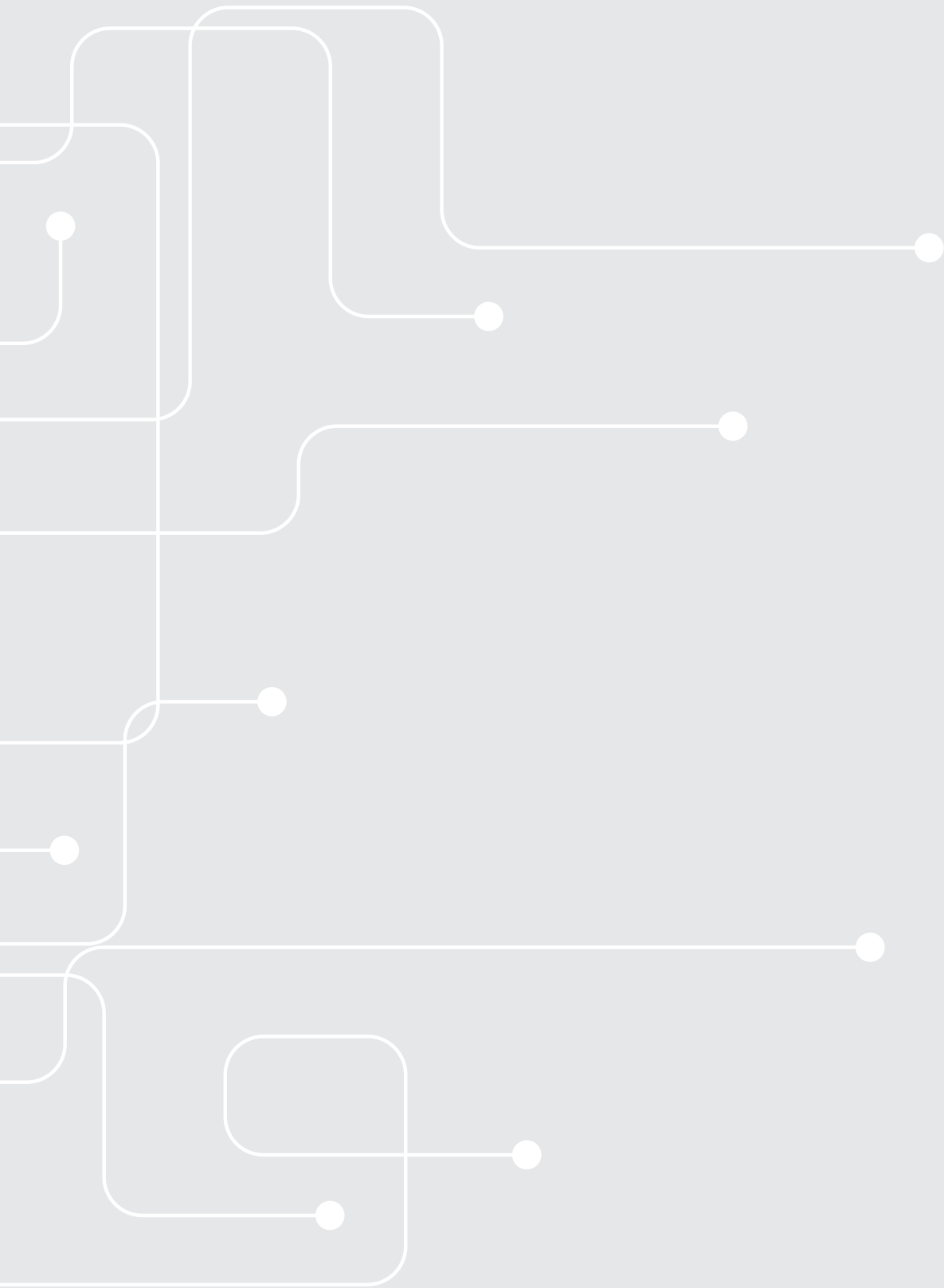
გრაფიკი 4: დასაქმებულთა ანაზღაურების % ზრდა

სექტორების მიხედვით, 2023 წლის II კვარტალში, ვაჭრობის და მშენებლობის სექტორებში კომპანიათა ყველაზე დიდმა ნაწილმა დააფიქსირა დასაქმებულთა ანაზღაურების ზრდა. 2023 წლის III კვარტალში კი დასაქმებულთა ანაზღაურების გაზრდას კომპანიათა ყველაზე დიდი წილი (45%) მშენებლობის სექტორში გეგმავს.



■ გაზრდა ■ უცვლელი ■ შემცირება

გრაფიკი 5: დასაქმებულთა ანაზღაურება ვაჭრობის, მომსახურების, მრეწველობის და მშენებლობის სექტორებში



კონტაქტი:

გ. ლეონიძის ქ. 2, თბილისი, საქართველო

☎ +995 32 2 202-215

✉ info@bag.ge

f Business Association of Georgia

www.bag.ge