



BAG

ინდუსტრი

ინვესტიციების კვლევა



საქართველოს ბიზნეს ასოციაცია
BUSINESS ASSOCIATION OF GEORGIA

ifo INSTITUTE

Leibniz Institute for Economic Research
at the University of Munich



Research

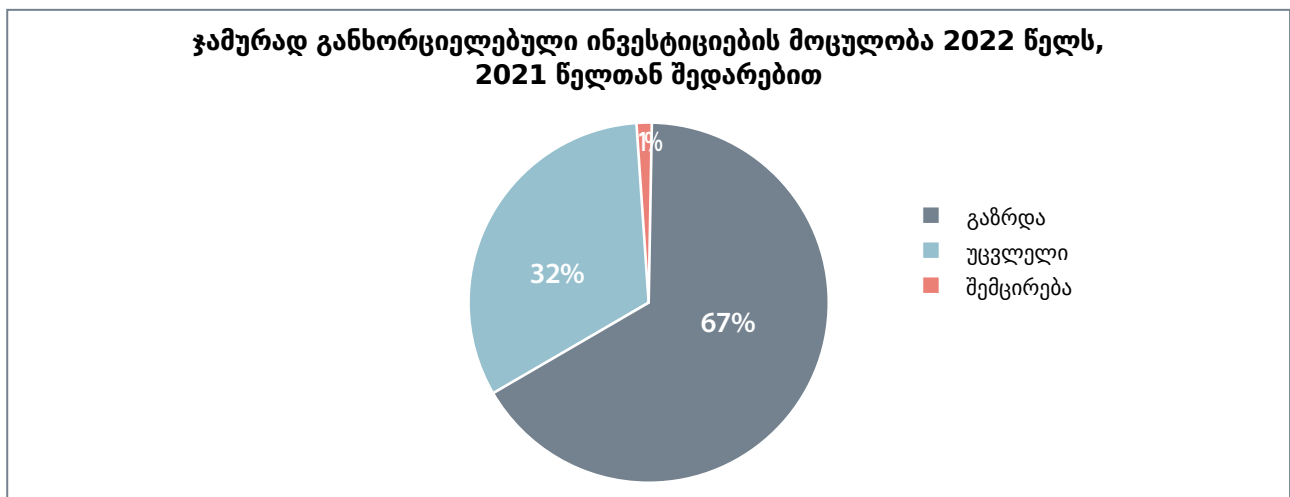
III კვარტალი 2023

BAG ინვესტიციების კვლევა

ინვესტიციების კვლევის ფარგლებში, რომელიც ტარდება წელიწადში ორჯერ, პიემსი კვლევითი ცენტრი აგროვებს მონაცემებს ინვესტიციების ტენდენციების შესახებ. აღნიშნული კვლევისთვის გამოკითხული კომპანიები იყოფა ოთხ სექტორად (როგორც, BAG ბიზნეს კლიმატის შემთხვევაში): ვაჭრობა, მომსახურება, მრეწველობა და მშენებლობა. 2023 წლის მესამე კვარტალში ჩატარებულმა კვლევამ შეაჯამა BAG-ის წევრებისა და მათ ჯგუფში შემავალი კომპანიების მიერ 2022 წელს განხორციელებული ინვესტიციები და მათი გეგმები 2023 წლისთვის.

საინვესტიციო გარემო 2022 წელს

მთლიანობაში, გამოკითხული კომპანიების 67%-მა განაცხადა, რომ 2022 წელს, 2021 წელთან შედარებით, მათ მიერ განხორციელებული ჯამური ინვესტიციების მოცულობა გაიზარდა. ამასთან, გამოკითხული კომპანიების 32%-მა განაცხადა, რომ აღნიშნულ პერიოდში მათ მიერ განხორციელებული ჯამური ინვესტიციების მოცულობა უცვლელი დარჩა, ხოლო დანარჩენი 1%-ისთვის შემცირდა.



გრაფიკი 1: საინვესტიციო გარემო 2022 წელს

აღსანიშნავია, რომ მომსახურების სექტორში კომპანიების 3%-მა დააფიქსირა 2022 წელს, 2021 წელთან შედარებით, ჯამური ინვესტიციების შემცირება. მშენებლობის, მრეწველობისა და ვაჭრობის სექტორებში კლება არ დაფიქსირებულა (დეტალური ინფორმაციისთვის იხილეთ გრაფიკები 3, 4, 5 და 6).

რაც შეეხება ინვესტიციების ზრდას, მშენებლობის სექტორში კომპანიათა 82%-ის განცხადებით, 2022 წელს, 2021 წელთან შედარებით, ჯამური ინვესტიციები გაიზარდა. მრეწველობის სექტორში მოცემულ პერიოდში ჯამური ინვესტიციების ზრდა კომპანიათა 70%-მა დააფიქსირა, ხოლო მომსახურებისა და ვაჭრობის სექტორებში - 65%-მა და 61%-მა, შესაბამისად.

მოცემულ ნაწილში განვიხილავთ, თუ სად განხორციელდა ინვესტიციები კომპანიების მიერ 2022 წლის განმავლობაში. 2022 წელს, კომპანიების უმეტესობამ გაზარდა ინვესტიციები როგორც მანქანა-დანადგარებსა და აღჭურვილობაში (70%), ასევე, პროგრამულ უზრუნველყოფასა და მონაცემთა ბაზებში (63%). ინვესტიციების ზრდა ყველაზე ნაკლებად შენობა-ნაგებობებში შეინიშნებოდა. ამ მიმართულებით ინვესტიციების ზრდა კომპანიათა 48%-მა დააფიქსირა.

სექტორების მიხედვით, მანქანა-დანადგარებსა და აღჭურვილობაში განხორციელებული ინვესტიციების მიხედვით, პროცენტულად ყველაზე მნიშვნელოვანი მატება მრეწველობის სექტორში დაფიქსირდა, სადაც კომპანიების 89%-მა გაზარდა ინვესტიციები აღნიშნული მიმართულებით.

ხოლო, პროგრამულ უზრუნველყოფასა და მონაცემთა ბაზებში ინვესტიციების მიხედვით გამოირჩეოდა ვაჭრობის სექტორი, სადაც კომპანიების 75%-ში ფიქსირდება ინვესტიციების ზრდა. რაც შეე-

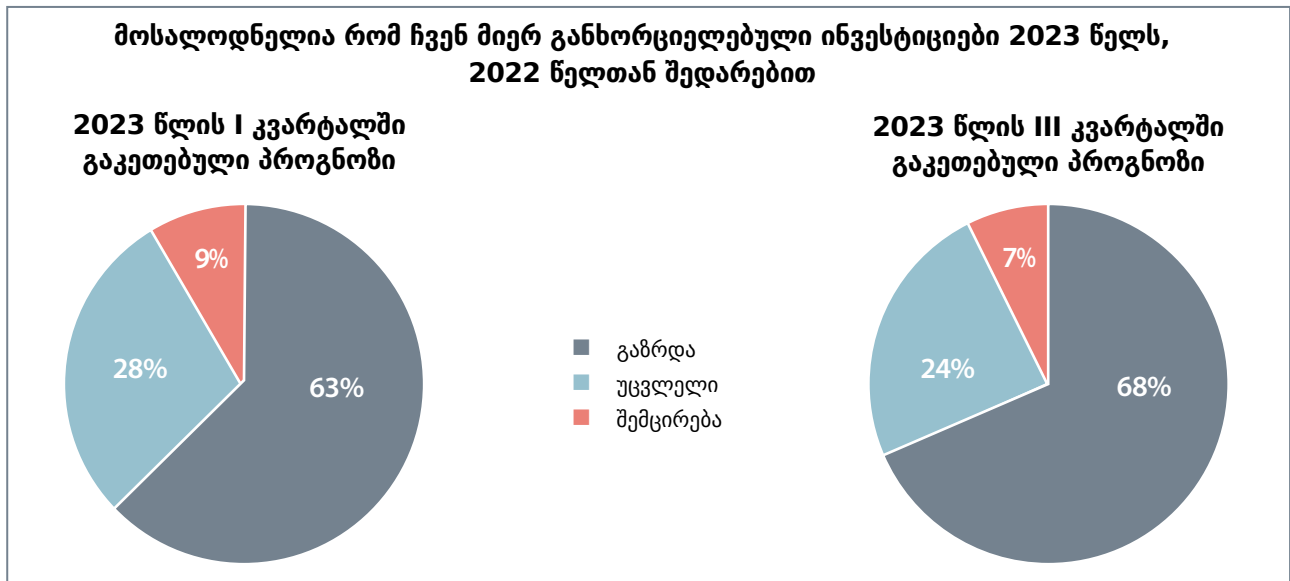
ხება შენობა-ნაგებობებში განხორციელებული ინვესტიციების ზრდას, აღსანიშნავია მრეწველობისა და მშენებლობის სექტორები, სადაც კომპანიათა 67%-მა და 64%-მა განაცხადა, რომ 2022 წელს, 2021 წელთან შედარებით, შენობა-ნაგებობებში განხორციელებული ინვესტიციები გაზარდა.

საინვესტიციო გეგმები 2023 წელს

2023 წლის საინვესტიციო გეგმების შესაფასებლად 2023 წლის I კვარტალში ჩატარდა ინვესტიციების კვლევა, ხოლო 2023 წლის III კვარტალში მოხდა ამ პროგნოზის განახლება.

2023 წლის III კვარტალში გამოკითხული კომპანიების 68%-მა განაცხადა, რომ 2023 წელს, 2022 წელთან შედარებით, მათ მიერ ჯამურად განხორციელებული ინვესტიციების მოცულობა გაიზარდება. ამავდროულად, გამოკითხული კომპანიების 24% ჯამურად განხორციელებულ ინვესტიციებში კვლილებას არ მოეწივს, ხოლო მხოლოდ 7% მოეწივს ინვესტიციების კლებას.

აღსანიშნავია, რომ 2023 წლის III კვარტალში ჩატარებული კვლევის შედეგების მიხედვით, გამოკითხულ კომპანიათა 2023 წლის საინვესტიციო მოლოდინი გაუმჯობესებულია, 2023 წლის I კვარტალში არსებულ საინვესტიციო მოლოდინთან შედარებით. 2023 წლის I კვარტალში გამოკითხული კომპანიების 63%-მა განაცხადა, რომ 2023 წელს, 2022 წელთან შედარებით, მათ მიერ ჯამურად განხორციელებული ინვესტიციების მოცულობის ზრდას გეგმავდა, რაც განახლებულ შეფასებას 5 პროცენტული პუნქტით ჩამოუვარდებდა. ამავდროულად, განახლებულ შეფასებაში 2 პროცენტული პუნქტით ნაკლებია იმ კომპანიების წილი, რომლებიც 2023 წელს ინვესტიციების შემცირებას ელის. შესაბამისად, საერთო ჯამში, 2023 წლის III კვარტალში, 2023 წლის I კვარტალთან შედარებით, გამოკითხულ კომპანიათა საინვესტიციო მოლოდინი 2023 წლისთვის გაუმჯობესდა.



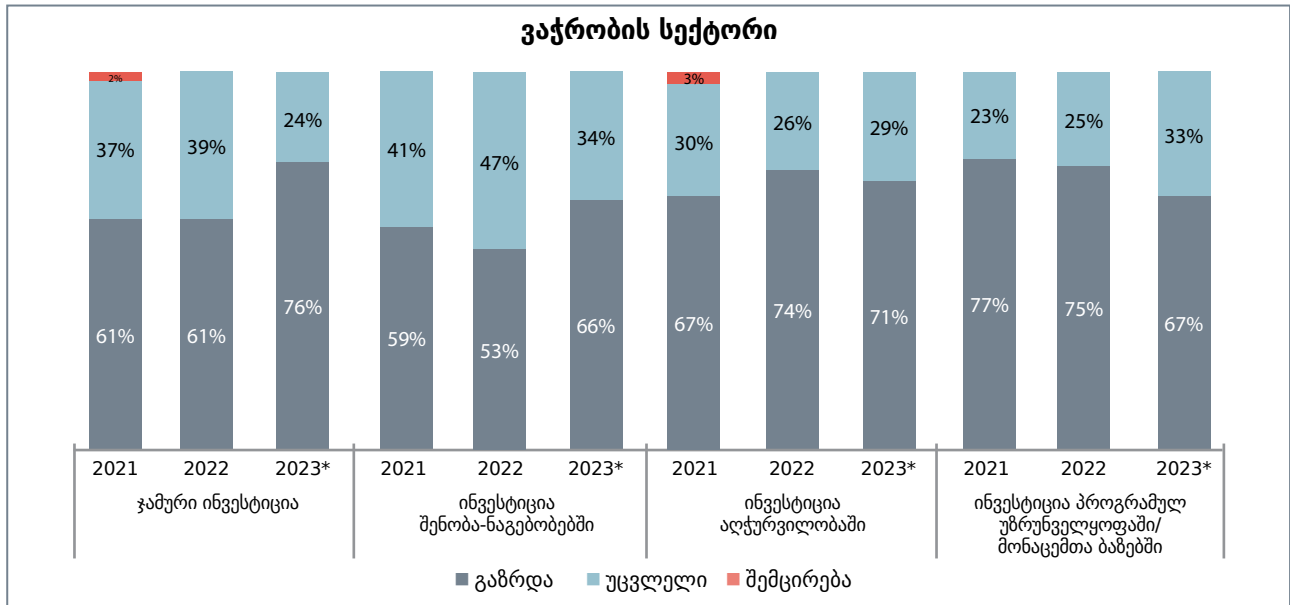
გრაფიკი 2: კომპანიების 2023 წლის საინვესტიციო გეგმები

სექტორებს შორის, ყველაზე ოპტიმისტური მოლოდინი 2023 წელს ინვესტიციების განხორციელებასთან დაკავშირებით ვაჭრობის სექტორში ფიქსირდება. ვაჭრობის სექტორში გამოკითხულ კომპანიათა 76% გეგმავს ჯამური ინვესტიციების ზრდას. მომსახურებისა და მშენებლობის სექტორებში მსგავსი მოლოდინი გამოკითხულ კომპანიათა 67% და 64%-ს აქვს, ხოლო მრეწველობის სექტორში 50%-ს.

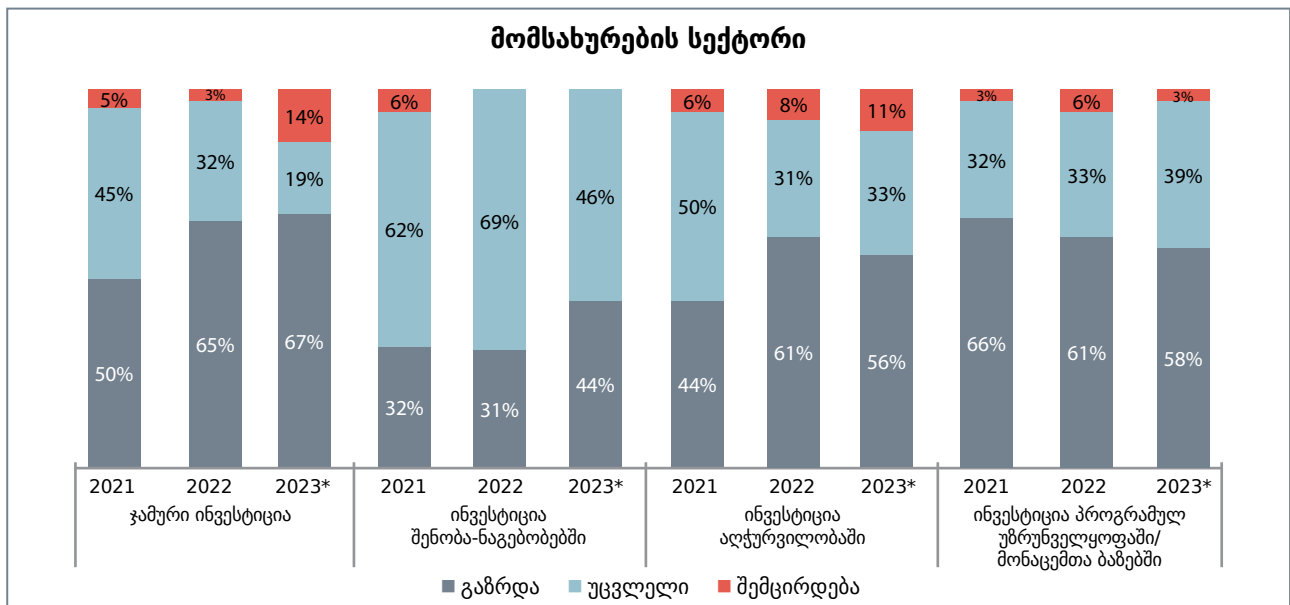
2023 წელს ინვესტიციების ზრდასთან დაკავშირებით, დადებითი პროგნოზები უფრო მეტად დაფიქსირდა ალტურვილობის მიმართულებით, ხოლო შედარებით ნაკლებად - შენობა-ნაგებობებისა და პროგრამულ უზრუნველყოფასა და მონაცემთა ბაზების მიმართულებით. გამოკითხულთა 63% მოეწივს, რომ 2023 წელს მათი ინვესტიციები გაიზარდება ალტურვილობის მიმართულებით. მსგავსი მოლოდინი პროგრამული უზრუნველყოფისა და მონაცემთა ბაზების მიმართულებით 59%-ს

აქვს. ხოლო გამოკითხულთა 57% თვლის, რომ 2023 წელს მათ მიერ განხორციელებული ინვესტიციები გაიზრდება შენობა-ნაგებობების მიმართულებით.

აღსანიშნავია, რომ სექტორების მიხედვით, აღჭურვილობისა და პროგრამული უზრუნველყოფის/მონაცემთა ბაზების მიმართულებით ყველაზე დადებითი პროგნოზი ფიქსირდება ვაჭრობის სექტორში. კერძოდ, ვაჭრობის სექტორში გამოკითხულ კომპანიათა 71% აპირებს გაზარდოს ინვესტიციები აღჭურვილობაში, ხოლო პროგრამული უზრუნველყოფის/მონაცემთა ბაზების მიმართულებით კომპანიათა 67% გეგმავს ინვესტიციების ზრდას. რაც შეეხება შენობა-ნაგებობებს, ამ მიმართულებით ყველაზე დადებითი მოლოდინი მშენებლობის სექტორში შეინიშნება, სადაც გამოკითხულთა 82% აპირებს ინვესტიციების ზრდას. ყველაზე უარყოფითი პროგნოზი მრეწველობის სექტორში ფიქსირდება, სადაც გამოკითხულთა 25% მოელის შენობა-ნაგებობებისა და აღჭურვილობის მიმართულებებით ინვესტიციების შემცირებას 2023 წელს.

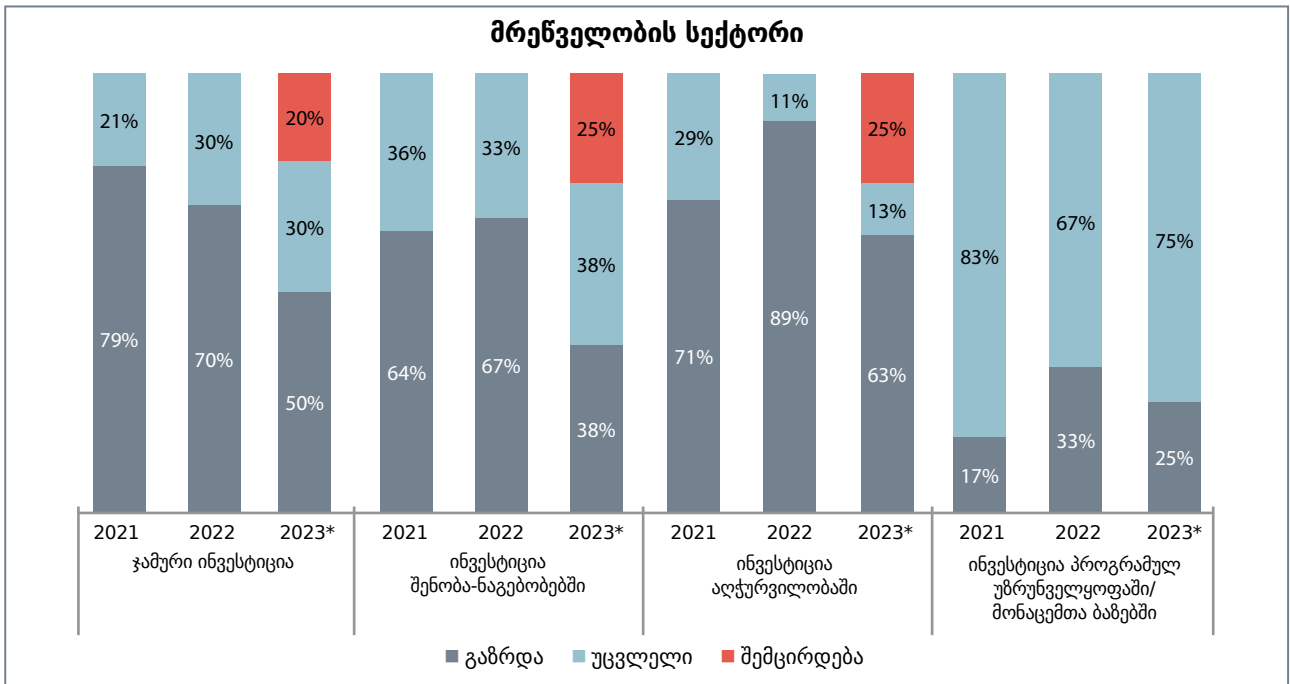


გრაფიკი 3: საინვესტიციო გარემო 2021 და 2022 წლებში და საინვესტიციო გეგმები 2023 წელს ვაჭრობის სექტორში (ცვლილება წინა წელთან შედარებით)¹

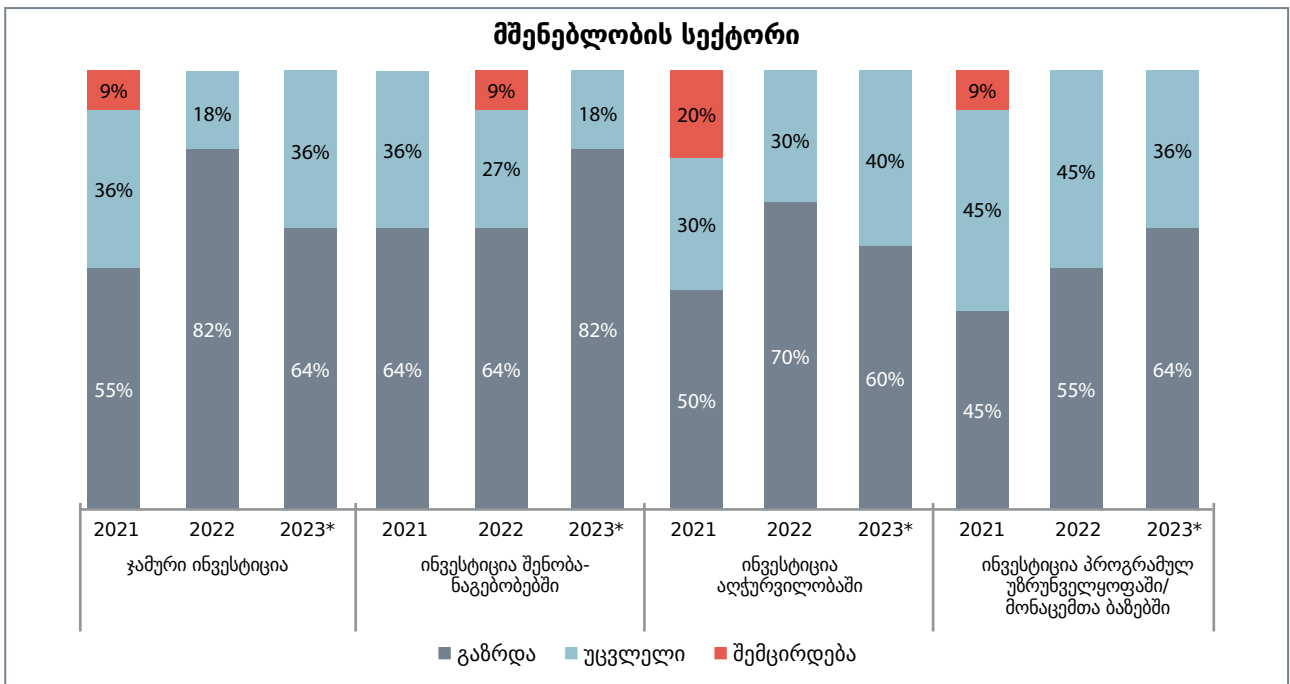


გრაფიკი 4: საინვესტიციო გარემო 2021 და 2022 წლებში და საინვესტიციო გეგმები 2023 წელს მომსახურების სექტორში (ცვლილება წინა წელთან შედარებით)

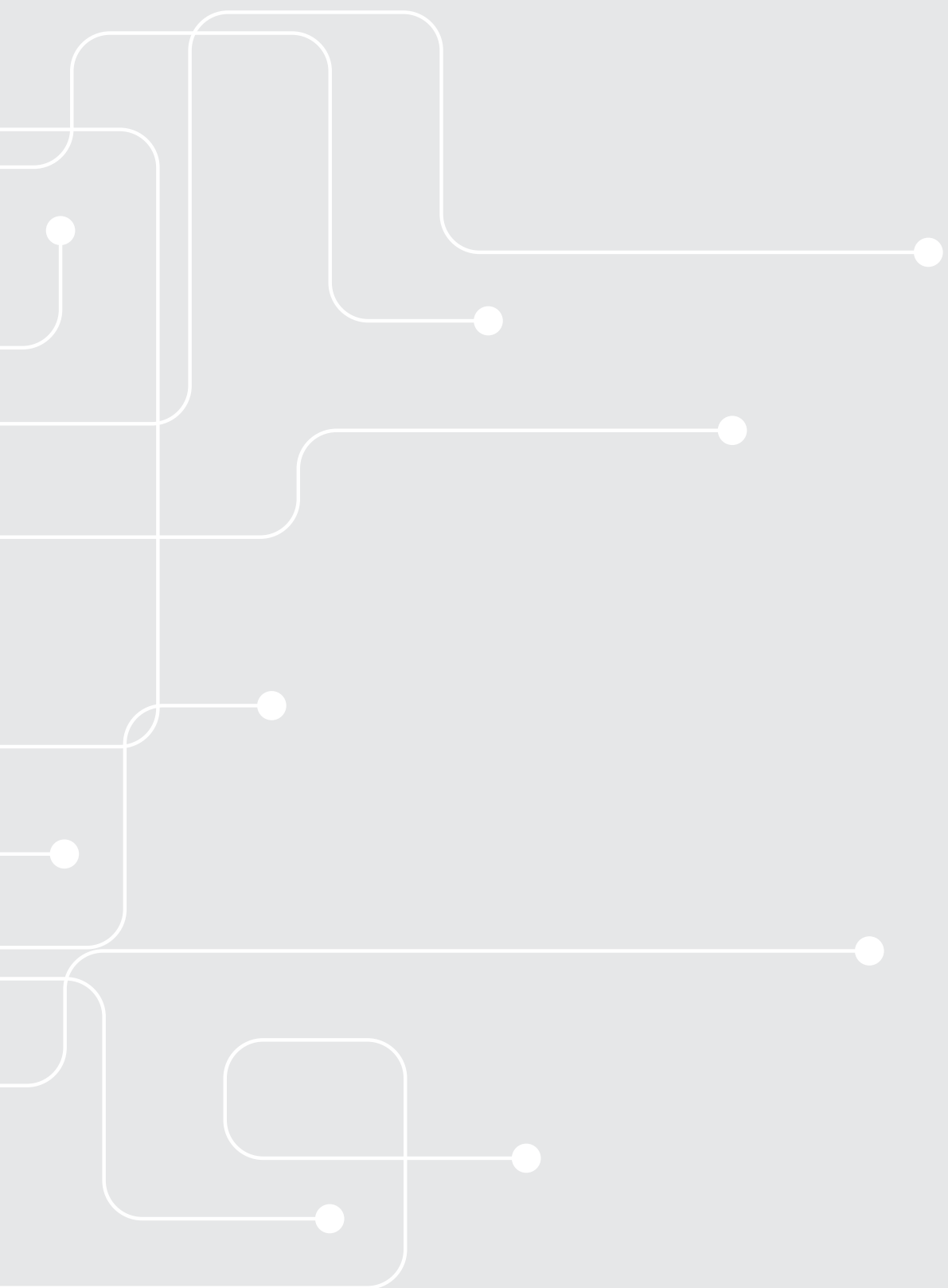
¹ დამრგვალების გამო ანგარიშში მოცემულ ზოგიერთ გრაფიკზე მონაცემთა ჯამი ზუსტად 100%-ის ტოლი არ არის. *მოლოდინი



გრაფიკი 5: საინვესტიციო გარემო 2021 და 2022 წლებში და საინვესტიციო გეგმები 2023 წელს მრეწველობის სექტორში (ცვლილება წინა წელთან შედარებით)



გრაფიკი 6: საინვესტიციო გარემო 2021 და 2022 წლებში და საინვესტიციო გეგმები 2023 წელს მშენებლობის სექტორში (ცვლილება წინა წელთან შედარებით)



კონტაქტი:

გ. ლეონიძის ქ. 2, თბილისი, საქართველო

☎ +995 32 2 202-215

✉ info@bag.ge

f Business Association of Georgia

www.bag.ge