

# BAG

## ინდუსტრი

### ინვესტიციების კვლევა



საქართველოს ბიზნეს ასოციაცია  
BUSINESS ASSOCIATION OF GEORGIA



Leibniz Institute for Economic Research  
at the University of Munich



Research

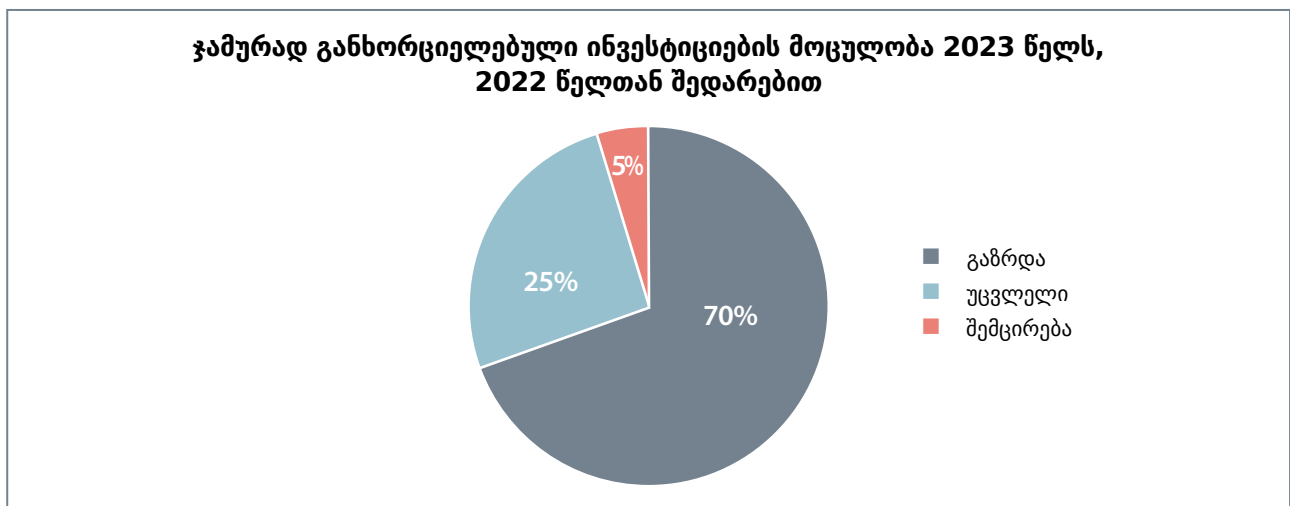
I კვარტალი 2024

# BAG ინვესტიციების კვლევა

ინვესტიციების კვლევის ფარგლებში, რომელიც ტარდება წელიწადში ორჯერ, პიემსი კვლევითი ცენტრი აგროვებს მონაცემებს ინვესტიციების ტენდენციების შესახებ. აღნიშნული კვლევითი ცენტრის აგროვებული მონაცემები იყოფა ოთხ სექტორად (როგორც, BAG ბიზნეს კლიმატის შემთხვევაში): ვაჭრობა, მომსახურება, მრეწველობა და მშენებლობა. 2024 წლის პირველ კვარტალში ჩატარებულმა კვლევამ შეაჯამა BAG-ის წევრებისა და მათ ჯგუფში შემავალი კომპანიების მიერ 2023 წელს განხორციელებული ინვესტიციები და მათი გეგმები 2024 წლისთვის.

## საინვესტიციო გარემო 2023 წელს

მთლიანობაში, გამოკითხული კომპანიების 70%-მა განაცხადა, რომ 2023 წელს, 2022 წელთან შედარებით, მათ მიერ განხორციელებული ჯამური ინვესტიციების მოცულობა გაიზარდა. ამასთან, გამოკითხული კომპანიების 25%-მა განაცხადა, რომ აღნიშნულ პერიოდში მათ მიერ განხორციელებული ჯამური ინვესტიციების მოცულობა უცვლელი დარჩა, ხოლო დანარჩენი 5%-ისთვის შემცირდა.



**გრაფიკი 1:** საინვესტიციო გარემო 2023 წელს

სექტორებს შორის, ვაჭრობის სექტორში კომპანიათა 76%-ის განცხადებით, 2023 წელს, 2022 წელთან შედარებით, ჯამური ინვესტიციები გაიზარდა. მომსახურებისა და მრეწველობის სექტორებში მოცემულ პერიოდში ჯამური ინვესტიციების ზრდა კომპანიათა 69%-მა დააფიქსირა, ხოლო მშენებლობის სექტორში - 50%-მა.

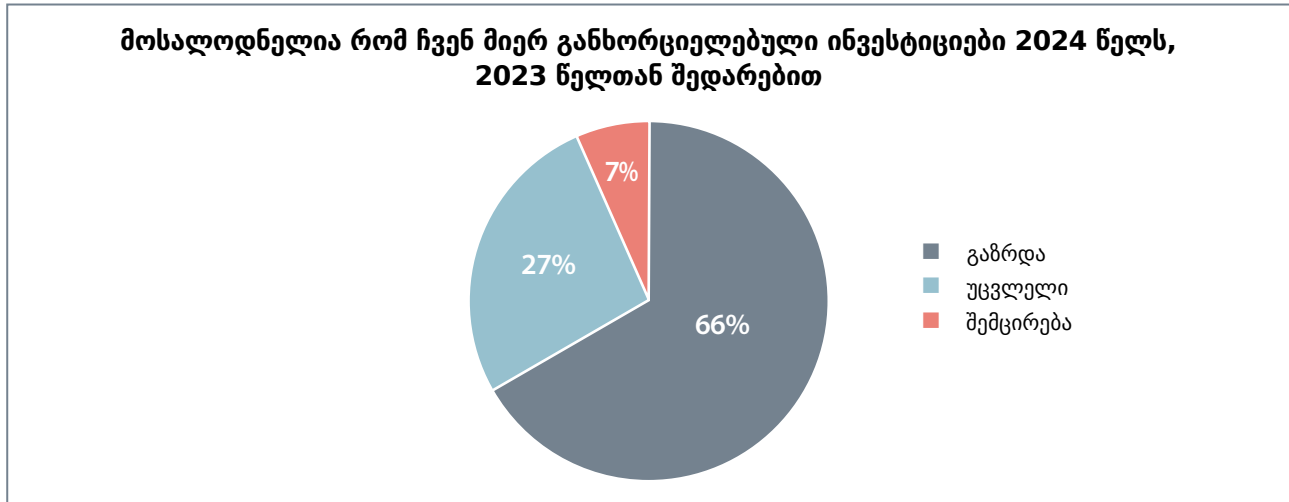
რაც შეეხება ინვესტიციების კლებას, ვაჭრობის სექტორში ჯამური ინვესტიციების კლება არ დაფიქსირებულა, ხოლო მრეწველობის სექტორში კომპანიების 23%-მა დააფიქსირა 2023 წელს, 2022 წელთან შედარებით, ჯამური ინვესტიციების შემცირება. მშენებლობის სექტორში ჯამური ინვესტიციების კლება 10%-მა დააფიქსირა, ხოლო მომსახურების სექტორში 3%-მა (დეტალური ინფორმაციისთვის იხილეთ გრაფიკები 3, 4, 5 და 6).

აღსანიშნავია, რომ 2023 წელს, კომპანიების უმეტესობამ გაზარდა ინვესტიციები მანქანა-დანადგარებსა და აღჭურვილობაში (65%). ინვესტიციების ზრდა შედარებით ნაკლებად პროგრამული უზრუნველყოფის/მონაცემთა ბაზებსა (57%) და შენობა-ნაგებობებში (52%) განხორციელდა.

სექტორების მიხედვით, მანქანა-დანადგარებსა და აღჭურვილობაში განხორციელებული ინვესტიციების მიხედვით, პროცენტულად ყველაზე მნიშვნელოვანი ზრდა დაფიქსირდა ვაჭრობის სექტორში, სადაც კომპანიების 79%-მა გაზარდა ინვესტიციები აღნიშნული მიმართულებით. აღსანიშნავია, რომ პროგრამული უზრუნველყოფის/მონაცემთა ბაზებში (74%) და შენობა-ნაგებობებში (61%) ინვესტიციების ზრდის მიხედვითაც ვაჭრობის სექტორი გამოირჩეოდა.

## საინვესტიციო გეგმები 2024 წელს

2024 წლის I კვარტალში გამოკითხული კომპანიების 66%-მა განაცხადა, რომ 2024 წელს, 2023 წელთან შედარებით, მათ მიერ ჯამურად განხორციელებული ინვესტიციების მოცულობა გაიზრდება. ამავდროულად, გამოკითხული კომპანიების 27% ჯამურად განხორციელებულ ინვესტიციებში ცვლილებას არ მოელოს, ხოლო 7% მოელოს ინვესტიციების კლებას.

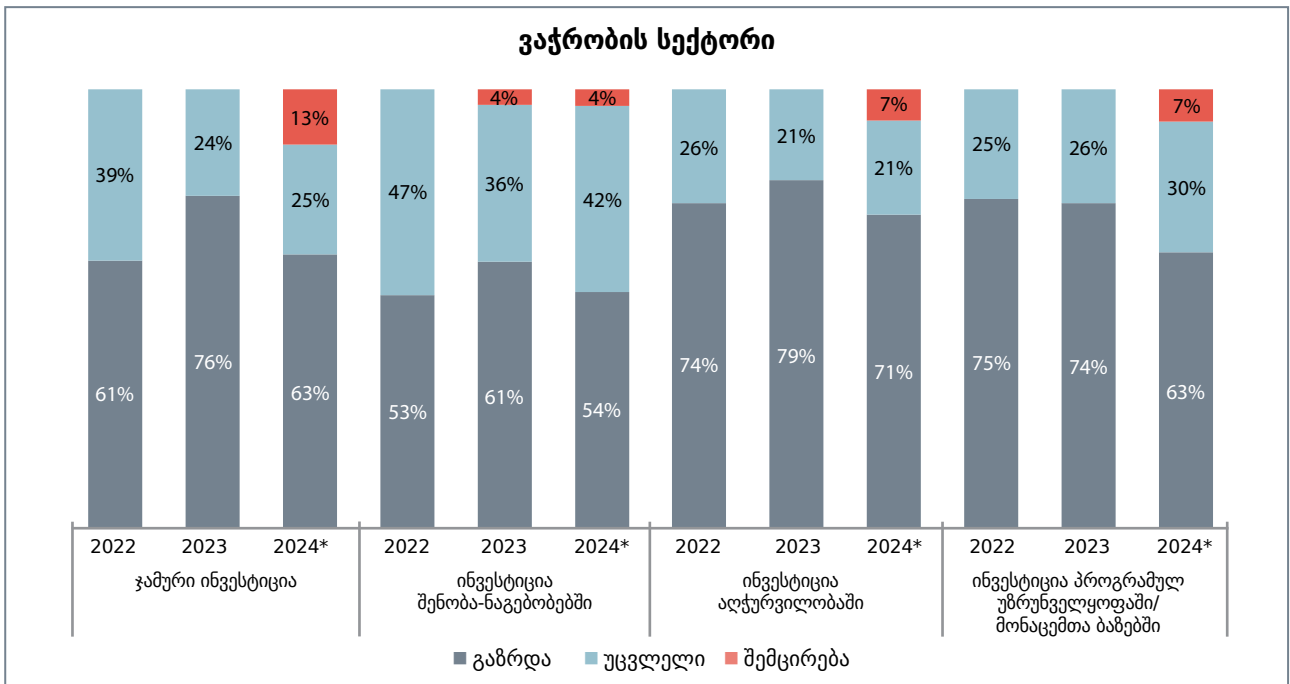


**გრაფიკი 2:** კომპანიების 2024 წლის საინვესტიციო გეგმები

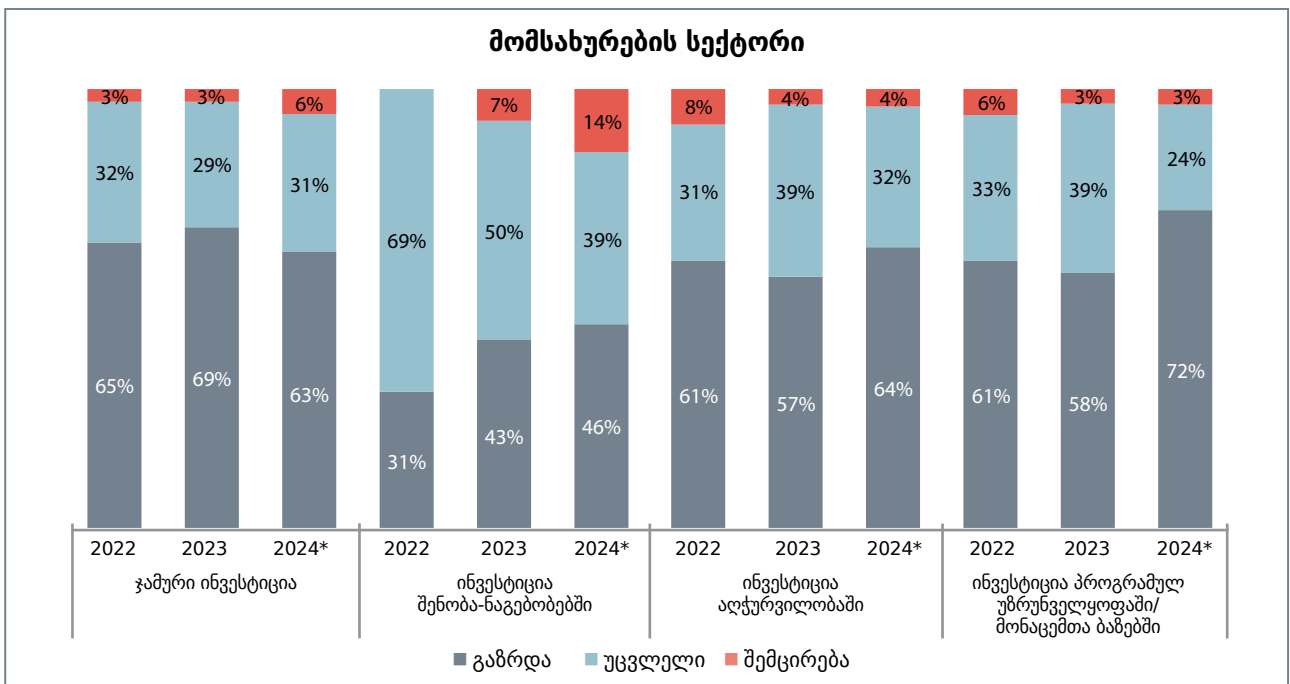
სექტორებს შორის, ყველაზე ოპტიმისტური მოლოდინი 2024 წელს ინვესტიციების განხორციელებასთან დაკავშირებით მშენებლობის სექტორში ფიქსირდება. მშენებლობის სექტორში გამოკითხულ კომპანიათა 90% გეგმავს ჯამური ინვესტიციების ზრდას. მრეწველობის სექტორში მსგავსი მოლოდინი გამოკითხულ კომპანიათა 69%-ს აქვს, ხოლო მომსახურებისა და ვაჭრობის სექტორებში 63%-ს.

2024 წელს ინვესტიციების ზრდასთან დაკავშირებით, დადებითი პროგნოზები უფრო მეტად დაფიქსირდა ალტერვილობის მიმართულებით, ხოლო შედარებით ნაკლები პროგრამული უზრუნველყოფის/მონაცემთა ბაზებისა და შენობა-ნაგებობების მიმართულებით. გამოკითხულთა 68% მოელოს, რომ 2024 წელს მათი ინვესტიციები გაიზრდება ალტერვილობის მიმართულებით. მსგავსი მოლოდინი პროგრამული უზრუნველყოფის/მონაცემთა ბაზების მიმართულებით 64%-ს აქვს, ხოლო გამოკითხულთა 53% ფიქრობს, რომ 2024 წელს მათ მიერ განხორციელებული ინვესტიციები გაიზრდება შენობა-ნაგებობების მიმართულებით.

აღსანიშნავია, რომ სექტორების მიხედვით, ალტერვილობის მიმართულებით ყველაზე დადებითი პროგნოზი ფიქსირდება ვაჭრობის სექტორში. კერძოდ, ვაჭრობის სექტორში გამოკითხულ კომპანიათა 71% აპირებს გაზარდოს ინვესტიციები აღნიშნული მიმართულებით. რაც შეეხება პროგრამულ უზრუნველყოფას/მონაცემთა ბაზებს, ამ მიმართულებით ყველაზე დადებითი მოლოდინი მომსახურების სექტორში ფიქსირდება, სადაც გამოკითხულთა 72% მოელოს ინვესტიციების ზრდას. სექტორებს შორის, მშენებლობის სექტორში ფიქსირდება ყველაზე პოზიტიური მოლოდინი შენობა-ნაგებობებში ინვესტიციების ზრდის მიმართულებით (80%).

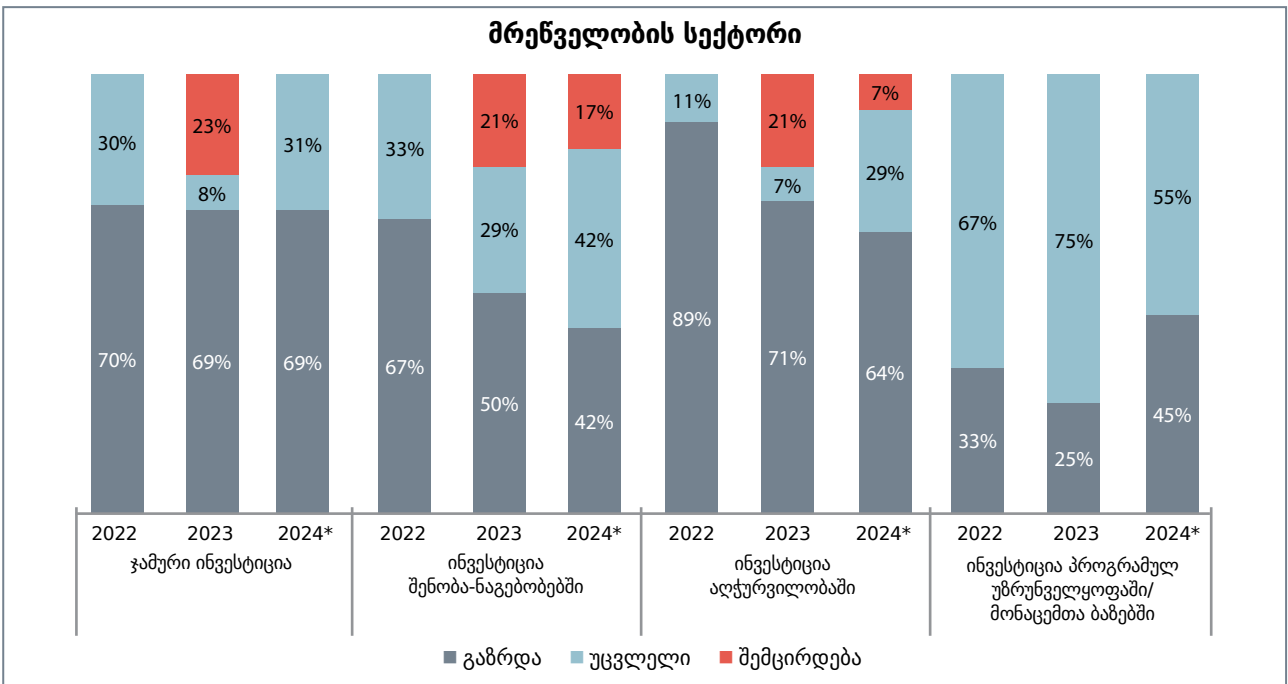


**გრაფიკი 3:** საინვესტიციო გარემო 2022 და 2023 წლებში და საინვესტიციო გეგმები 2024 წელს ვაჭრობის სექტორში (ცვლილება წინა წელთან შედარებით)<sup>1</sup>

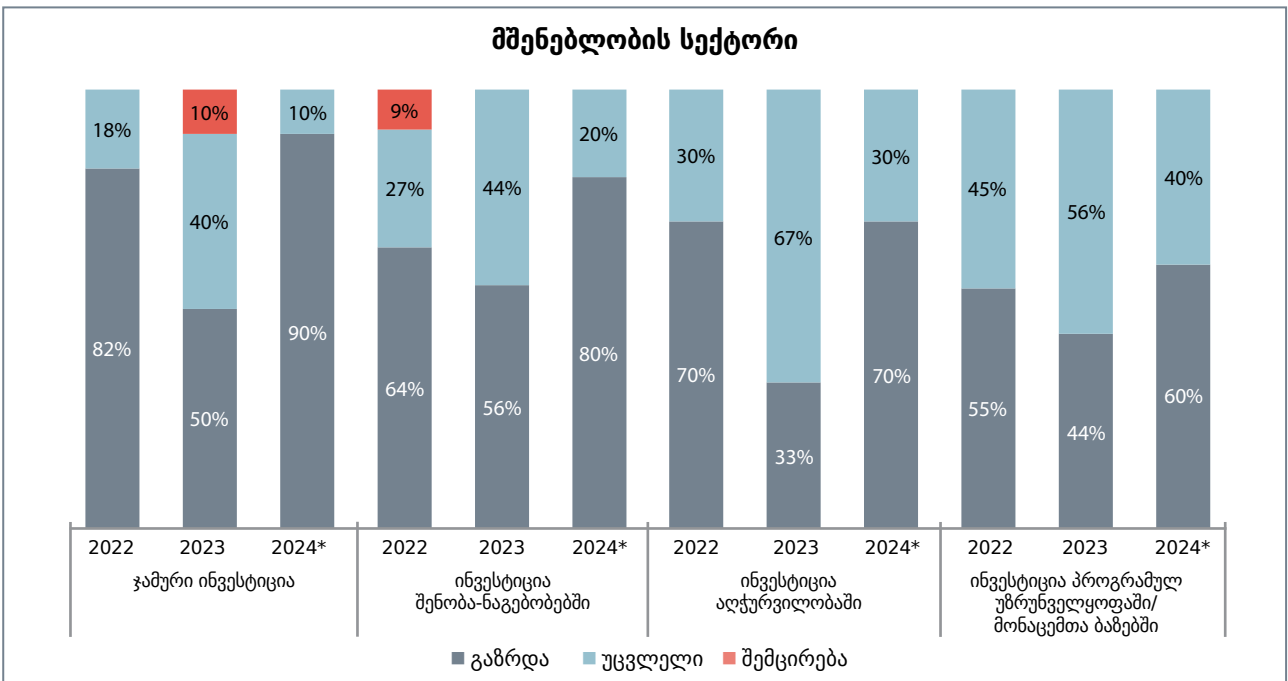


**გრაფიკი 4:** საინვესტიციო გარემო 2022 და 2023 წლებში და საინვესტიციო გეგმები 2024 წელს მომსახურების სექტორში (ცვლილება წინა წელთან შედარებით)

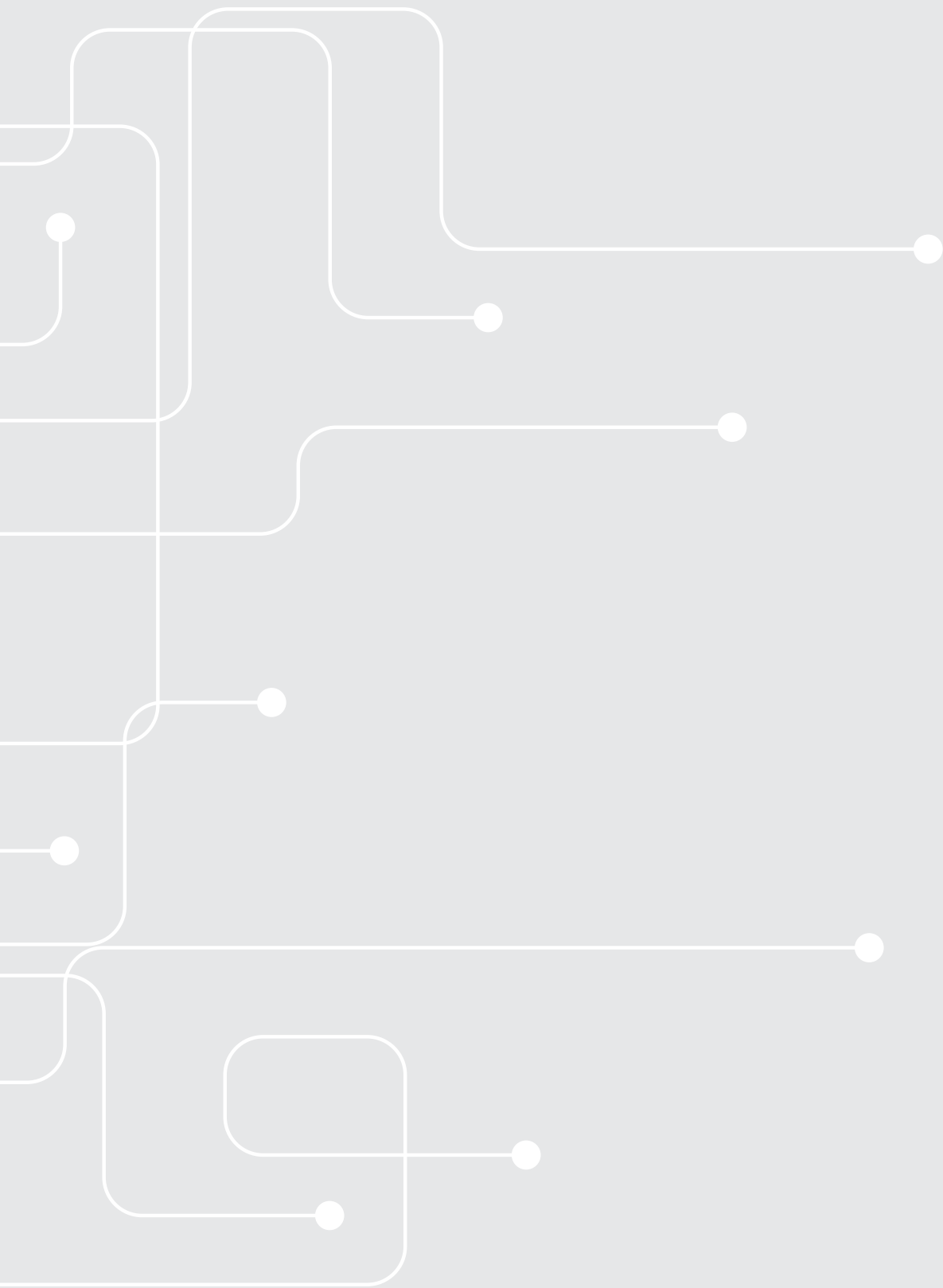
<sup>1</sup> დამრგვალების გამო ანგარიშში მოცემულ ზოგიერთ გრაფიკზე მონაცემთა ჯამი ზუსტად 100%-ის ტოლი არ არის.  
\* მოლოდინი



**გრაფიკი 5:** საინვესტიციო გარემო 2022 და 2023 წლებში და საინვესტიციო გეგმები 2024 წელს მრეწველობის სექტორში (ცვლილება წინა წელთან შედარებით)



**გრაფიკი 6:** საინვესტიციო გარემო 2022 და 2023 წლებში და საინვესტიციო გეგმები 2024 წელს მშენებლობის სექტორში (ცვლილება წინა წელთან შედარებით)



## კონტაქტი:

გ. ლეონიძის ქ. 2, თბილისი, საქართველო

☎ +995 32 2 202-215

✉ info@bag.ge

f Business Association of Georgia

[www.bag.ge](http://www.bag.ge)