

BAG

ინდუსტრი

ინვესტიციების კვლევა



საქართველოს ბიზნეს ასოციაცია
BUSINESS ASSOCIATION OF GEORGIA

ifo INSTITUTE

Leibniz Institute for Economic Research
at the University of Munich



Research

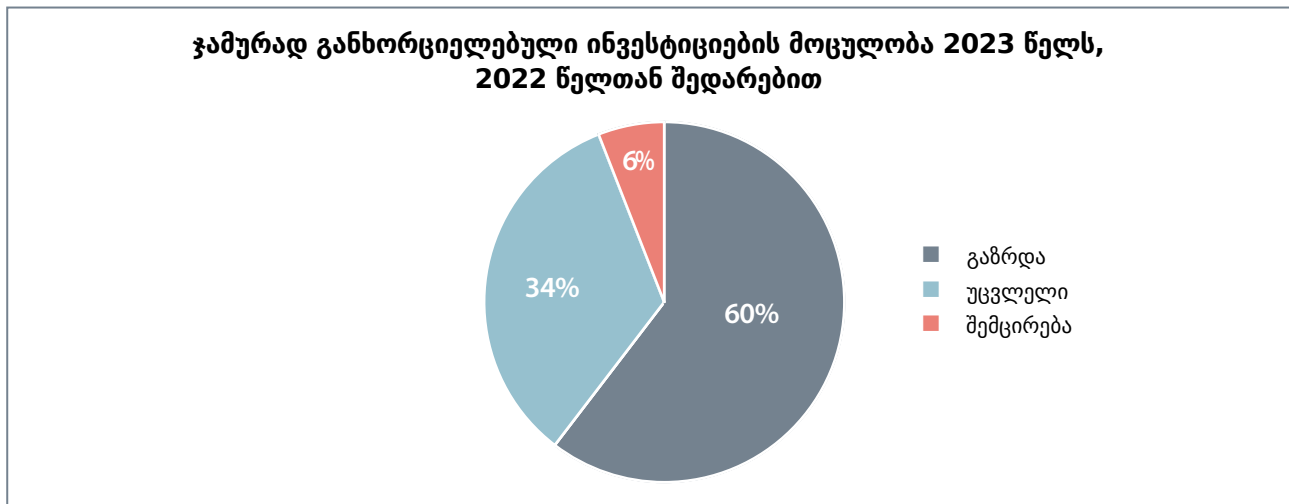
III კვარტალი 2024

BAG ინვესტიციების კვლევა

ინვესტიციების კვლევის ფარგლებში, რომელიც ტარდება წელიწადში ორჯერ, პიემსი კვლევითი ცენტრი აგროვებს მონაცემებს ინვესტიციების ტენდენციების შესახებ. აღნიშნული კვლევისთვის გამოკითხული კომპანიები იყოფა ოთხ სექტორად (როგორც, BAG ბიზნეს კლიმატის შემთხვევაში): ვაჭრობა, მომსახურება, მრეწველობა და მშენებლობა. 2024 წლის მესამე კვარტალში ჩატარებულმა კვლევამ შეაჯამა BAG-ის წევრებისა და მათ ჯგუფში შემავალი კომპანიების მიერ 2023 წელს განხორციელებული ინვესტიციები და მათი გეგმები 2024 წლისთვის.

საინვესტიციო გარემო 2023 წელს

მთლიანობაში, გამოკითხული კომპანიების 60%-მა განაცხადა, რომ 2023 წელს, 2022 წელთან შედარებით, მათ მიერ განხორციელებული ჯამური ინვესტიციების მოცულობა გაიზარდა. ამასთან, გამოკითხული კომპანიების 34%-მა განაცხადა, რომ აღნიშნულ პერიოდში მათ მიერ განხორციელებული ჯამური ინვესტიციების მოცულობა უცვლელი დარჩა, ხოლო დანარჩენი 6%-ისთვის შემცირდა.



გრაფიკი 1: საინვესტიციო გარემო 2023 წელს

აღსანიშნავია, რომ ვაჭრობის სექტორში კომპანიათა 64%-ის განცხადებით, 2023 წელს, 2022 წელთან შედარებით, ჯამური ინვესტიციები გაიზარდა. მომსახურების სექტორში მოცემულ პერიოდში ჯამური ინვესტიციების ზრდა კომპანიათა 63%-მა დააფიქსირა, მრეწველობის სექტორში 58%-მა, ხოლო მშენებლობის სექტორში - 57%-მა.

რაც შეეხება ინვესტიციების შემცირებას, მრეწველობის სექტორში კომპანიების 17%-მა დააფიქსირა 2023 წელს, 2022 წელთან შედარებით, ჯამური ინვესტიციების შემცირება. მშენებლობის სექტორში ჯამური ინვესტიციების კლება 7%-მა დააფიქსირა, ხოლო მომსახურებისა და ვაჭრობის სექტორში 3%-მა. (დეტალური ინფორმაციისთვის იხილეთ გრაფიკები 3, 4, 5 და 6).

აღსანიშნავია, რომ 2023 წელს, კომპანიების უმეტესობამ გაზარდა ინვესტიციები მანქანა-დანადგარებსა და აღჭურვილობაში (56%). ინვესტიციების ზრდა შედარებით ნაკლებად პროგრამული უზრუნველყოფის/მონაცემთა ბაზებსა (54%) და შენობა-ნაგებობებში (48%) განხორციელდა.

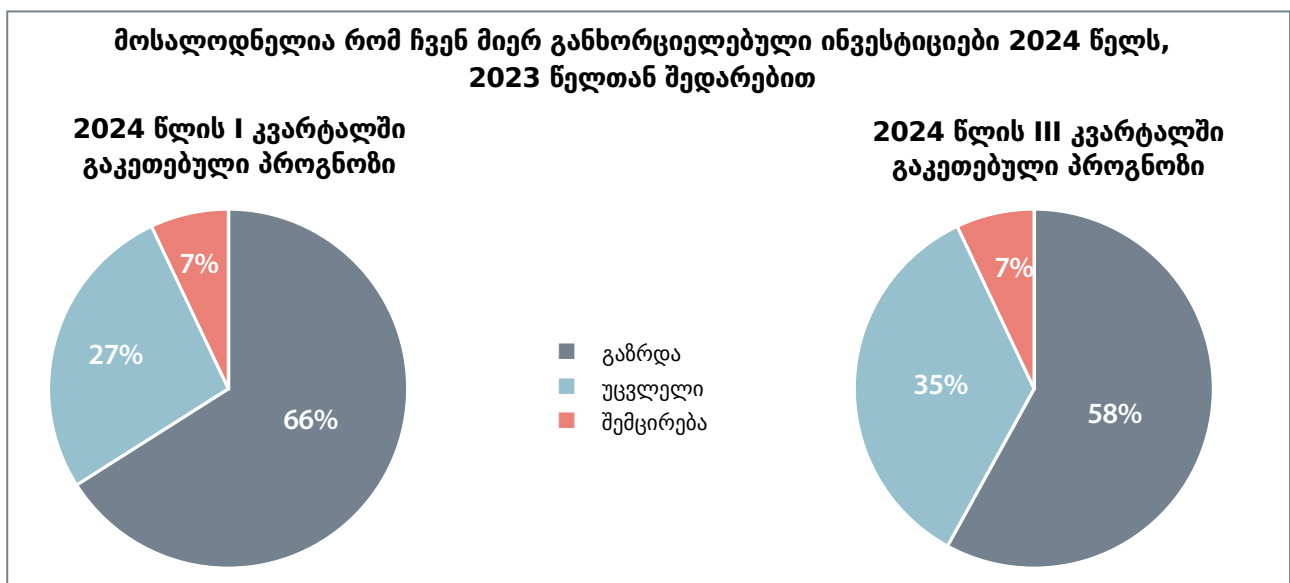
სექტორების მიხედვით, სამივე მიმართულებით, პროცენტულად ყველაზე მნიშვნელოვანი ზრდა მშენებლობის სექტორში დაფიქსირდა, კერძოდ, 73% მანქანა-დანადგარებში, 67% პროგრამულ უზრუნველყოფაში/მონაცემთა ბაზებში, ხოლო 58% შენობა-ნაგებობებში.

საინვესტიციო გეგმები 2024 წელს

2024 წლის საინვესტიციო გეგმის შესაფასებლად 2024 წლის I კვარტალში ჩატარდა ინვესტიციების კვლევა, ხოლო 2024 წლის III კვარტალში მოხდა ამ პროგნოზის განახლება.

2024 წლის III კვარტალში გამოკითხული კომპანიების 58%-მა განაცხადა, რომ 2024 წელს, 2023 წელთან შედარებით, მათ მიერ ჯამურად განხორციელებული ინვესტიციების მოცულობა გაიზრდება. ამავედროულად, გამოკითხული კომპანიების 35% ჯამურად განხორციელებულ ინვესტიციებში ცვლილებას არ მოელოს, ხოლო 7% მოელოს ინვესტიციების კლებას.

აღსანიშნავია, რომ 2024 წლის III კვარტალში, 2024 წლის I კვარტალთან შედარებით, გაუარესებულია საინვესტიციო პროგნოზები 2024 წლისთვის, კერძოდ, ნაცვლად კომპანიების 65%-ისა, რომლებიც გეგმავდა ინვესტიციების ზრდას 2024-ში, ახლა მხოლოდ 58% გეგმავს ინვესტიციების გაზრდას. სექტორების მიხედვით, ინვესტიციების პროგნოზი ყველაზე მეტად (33 პროცენტული პუნქტით) მშენებლობის სექტორში შემცირდა, კერძოდ, 2024 წლის I კვარტალში კომპანიათა 90% თვლიდა, რომ 2024-ში გაიზრდებოდა მათი ინვესტიციები, ხოლო III კვარტალში მხოლოდ 57%.

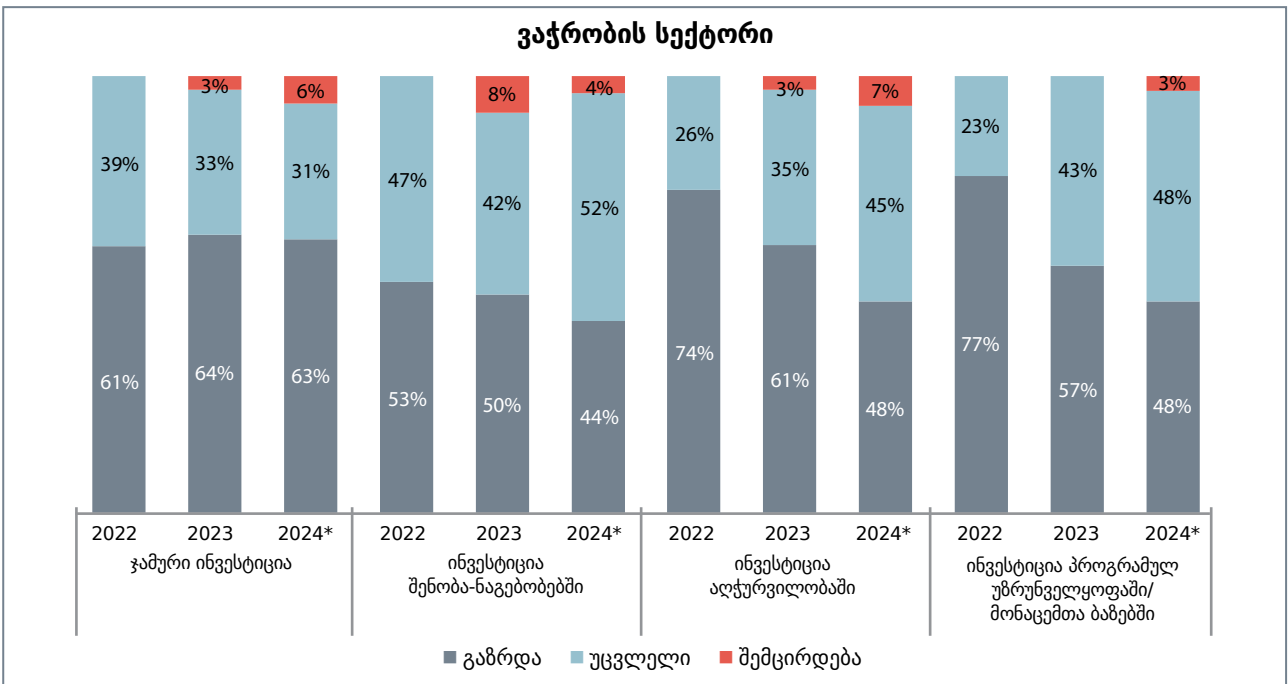


გრაფიკი 2: კომპანიების 2024 წლის საინვესტიციო გეგმები

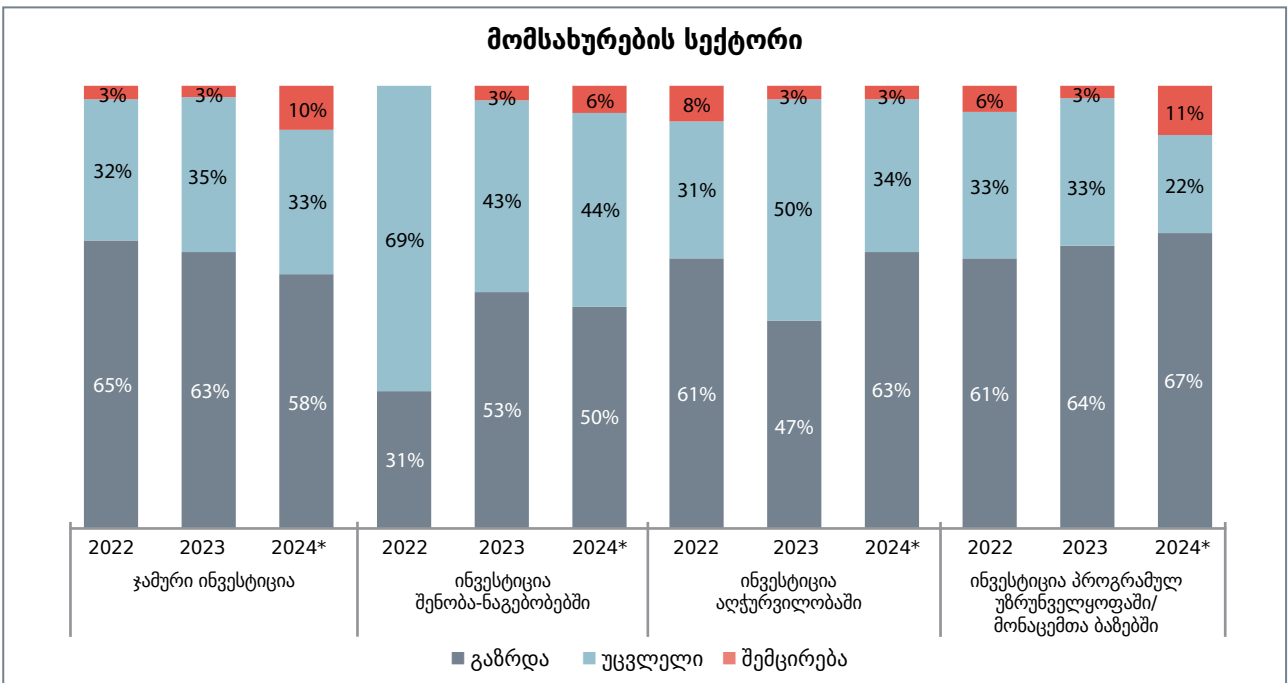
სექტორებს შორის, ყველაზე ოპტიმისტური მოლოდინი 2024 წელს ინვესტიციების განხორციელებასთან დაკავშირებით ვაჭრობის სექტორში ფიქსირდება. ვაჭრობის სექტორში გამოკითხულ კომპანიათა 63% გეგმავს ჯამური ინვესტიციების ზრდას. მომსახურებისა და მრეწველობის სექტორებში იგივე მოლოდინი გამოკითხულ კომპანიათა 58%-ს აქვს, ხოლო მშენებლობის სექტორებში 57%-ს.

2024 წელს ინვესტიციების ზრდასთან დაკავშირებით, დადებითი პროგნოზები უფრო მეტად დაფიქსირდა ალტურვილობის მიმართულებით, ხოლო შედარებით ნაკლები პროგრამული უზრუნველყოფის/მონაცემთა ბაზებისა და შენობა-ნაგებობების მიმართულებით. გამოკითხულთა 58% მოელოს, რომ 2024 წელს მათი ინვესტიციები გაიზრდება ალტურვილობის მიმართულებით. მსგავსი მოლოდინი პროგრამული უზრუნველყოფის/მონაცემთა ბაზების მიმართულებით 54%-ს აქვს, ხოლო გამოკითხულთა 45% ფიქრობს, რომ 2024 წელს მათ მიერ განხორციელებული ინვესტიციები გაიზრდება შენობა-ნაგებობებში.

აღსანიშნავია, რომ სექტორების მიხედვით, ალტურვილობის მიმართულებით ყველაზე დადებითი პროგნოზი ფიქსირდება მრეწველობის სექტორში. კერძოდ, მრეწველობის სექტორში გამოკითხულ კომპანიათა 75% აპირებს გაზარდოს ინვესტიციები აღნიშნული მიმართულებით. რაც შეეხება პროგრამულ უზრუნველყოფას/მონაცემთა ბაზებს, ამ მიმართულებით ყველაზე დადებითი მოლოდინი მომსახურების სექტორში ფიქსირდება, სადაც გამოკითხულთა 67% მოელოს ინვესტიციების ზრდას. სექტორებს შორის, მშენებლობისა და მომსახურების სექტორებში ფიქსირდება ყველაზე პოზიტიური მოლოდინი შენობა-ნაგებობებში ინვესტიციების ზრდის მიმართულებით (50%).

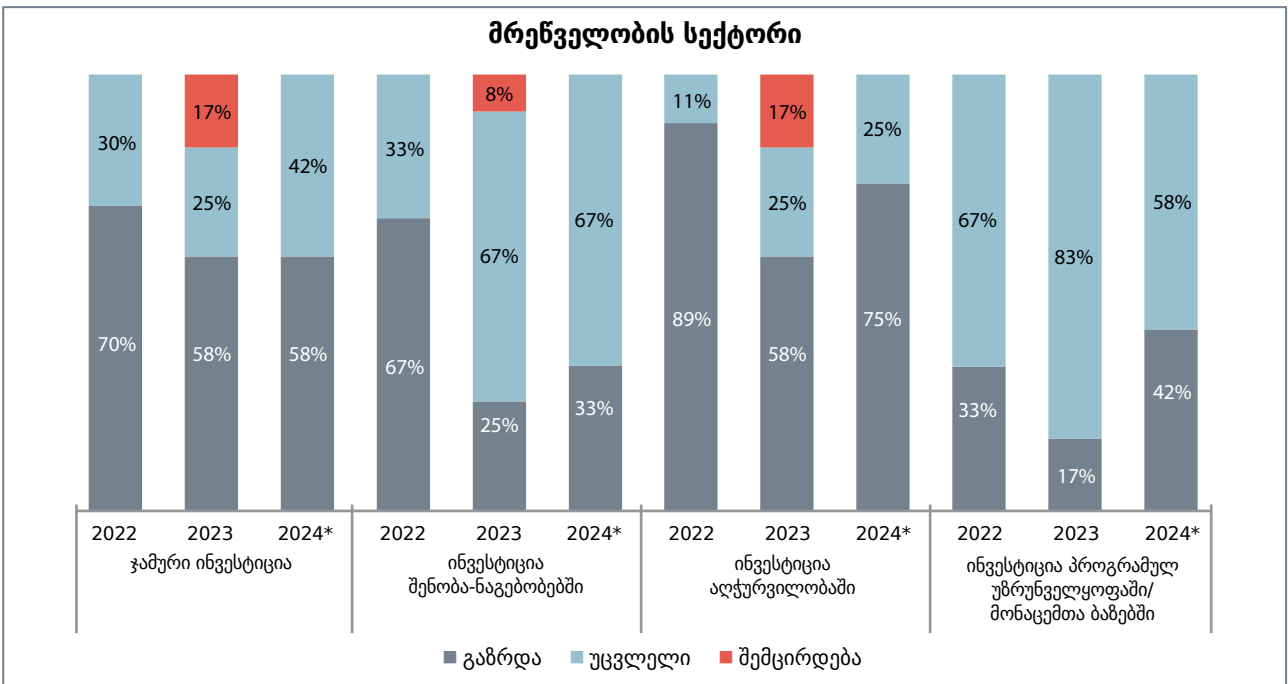


გრაფიკი 3: საინვესტიციო გარემო 2022 და 2023 წლებში და საინვესტიციო გეგმები 2024 წელს ვაჭრობის სექტორში (ცვლილება წინა წელთან შედარებით)¹

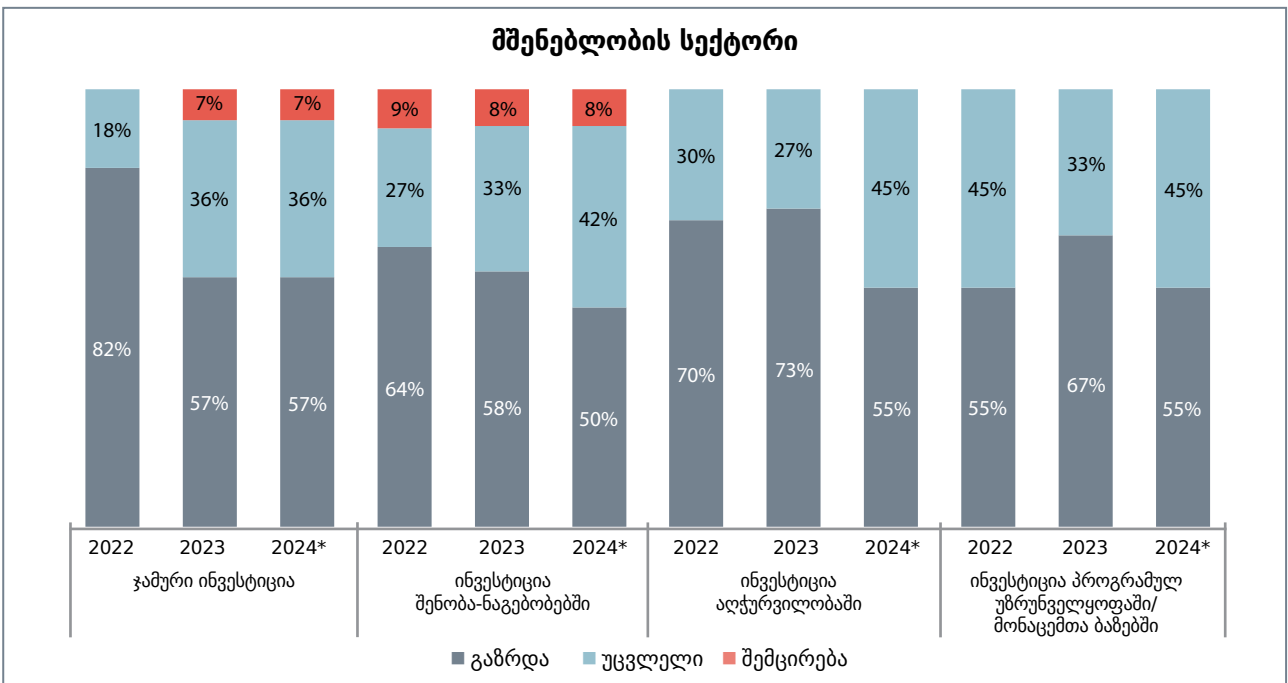


გრაფიკი 4: საინვესტიციო გარემო 2022 და 2023 წლებში და საინვესტიციო გეგმები 2024 წელს მომსახურების სექტორში (ცვლილება წინა წელთან შედარებით)

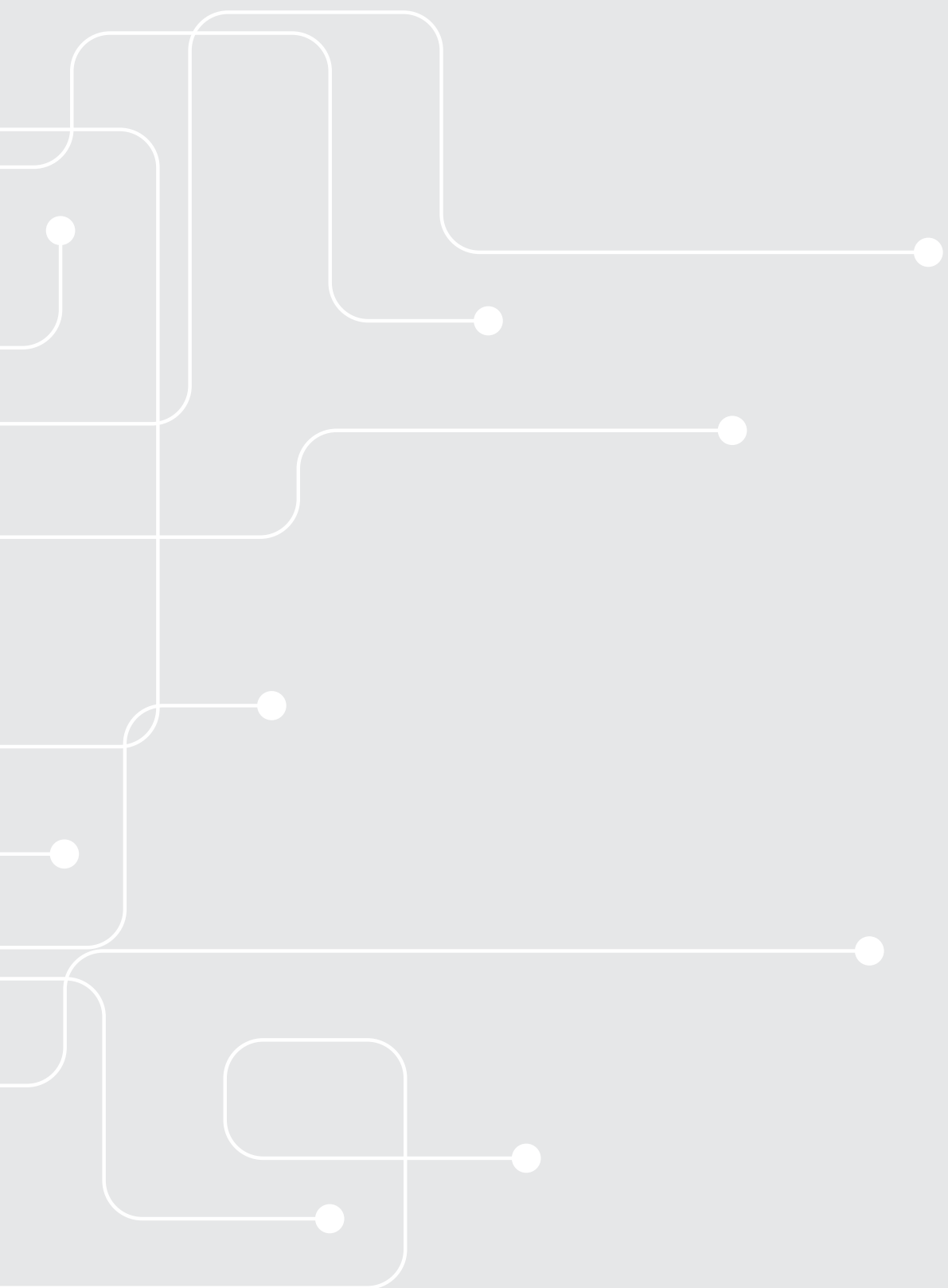
¹ დამრგვალების გამო ანგარიშში მოცემულ ზოგიერთ გრაფიკზე მონაცემთა ჯამი ზუსტად 100%-ის ტოლი არ არის.
* მოლოდინი



გრაფიკი 5: საინვესტიციო გარემო 2022 და 2023 წლებში და საინვესტიციო გეგმები 2024 წელს მრეწველობის სექტორში (ცვლილება წინა წელთან შედარებით)



გრაფიკი 6: საინვესტიციო გარემო 2022 და 2023 წლებში და საინვესტიციო გეგმები 2024 წელს მშენებლობის სექტორში (ცვლილება წინა წელთან შედარებით)



კონტაქტი:

გ. ლეონიძის ქ. 2, თბილისი, საქართველო

☎ +995 32 2 202-215

✉ info@bag.ge

f Business Association of Georgia

www.bag.ge