

BAG

ინდუქსია

ინვესტიციების
კვლევა



საქართველოს ბიზნეს ასოციაცია
BUSINESS ASSOCIATION OF GEORGIA

ifo INSTITUTE

Leibniz Institute for Economic Research
at the University of Munich



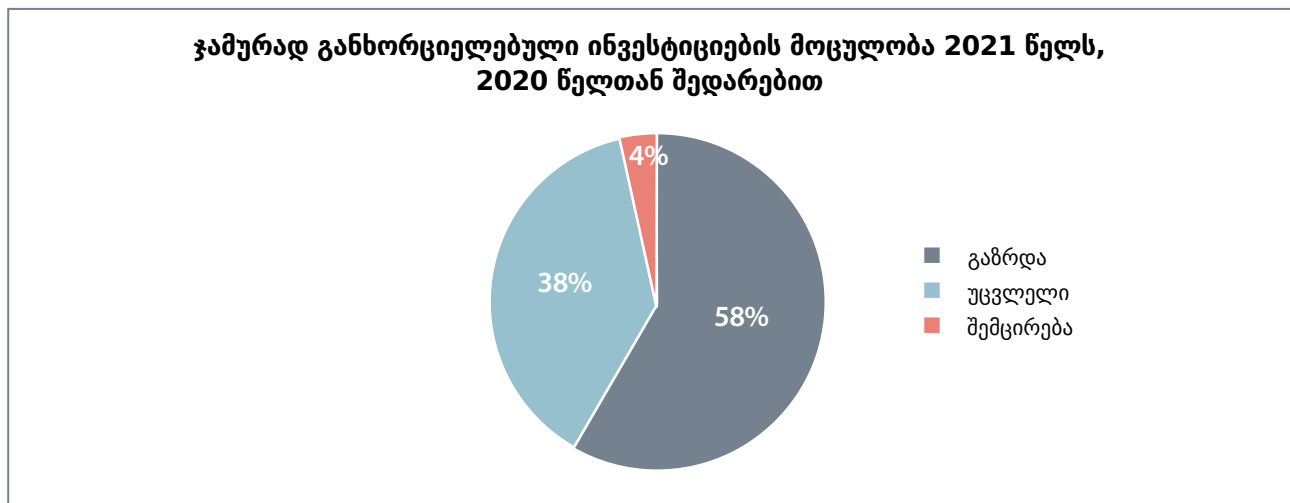
Research

BAG ინვესტიციების კვლევა

ინვესტიციების კვლევის ფარგლებში, რომელიც ტარდება წელიწადში ორჯერ, პიემსი კვლევითი ცენტრი აგროვებს მონაცემებს ინვესტიციების ტენდენციების შესახებ. აღნიშნული კვლევისთვის გამოკითხული კომპანიები იყოფა ოთხ სექტორად (როგორც, BAG ბიზნეს კლიმატის შემთხვევაში): ვაჭრობა, მომსახურება, მრეწველობა და მშენებლობა. 2022 წლის მესამე კვარტალში ჩატარებულმა კვლევამ შეაჯამა BAG-ის წევრებისა და მათ ჯგუფში შემავალი კომპანიების მიერ 2021 წელს განხორციელებული ინვესტიციები და მათი გეგმები 2022 წლისთვის.

საინვესტიციო გარემო 2021 წელს

მთლიანობაში, გამოკითხული კომპანიების 58%-მა განაცხადა, რომ 2021 წელს, 2020 წელთან შედარებით, მათ მიერ განხორციელებული ჯამური ინვესტიციების მოცულობა გაიზარდა. ამასთან, გამოკითხული კომპანიების 38%-მა განაცხადა, რომ აღნიშნულ პერიოდში მათ მიერ განხორციელებული ჯამური ინვესტიციების მოცულობა უცვლელი დარჩა, ხოლო დანარჩენი 4%-ისთვის შემცირდა.



გრაფიკი 1: საინვესტიციო გარემო 2021 წელს

აღსანიშნავია, რომ მრეწველობის სექტორში არცერთმა კომპანიამ არ დააფიქსირა 2021 წელს, 2020 წელთან შედარებით, ჯამური ინვესტიციების შემცირება. ვაჭრობის, მომსახურებისა და მშენებლობის სექტორებში ჯამური ინვესტიციების კლება, შესაბამისად, 2%, 5% და 9%-მა დააფიქსირა (დეტალური ინფორმაციისთვის იხილეთ გრაფიკები 3, 4, 5 და 6).

რაც შეეხება ინვესტიციების ზრდას, მრეწველობის სექტორში კომპანიათა 79%-ის განცხადებით, 2021 წელს, 2020 წელთან შედარებით, ჯამური ინვესტიციები გაიზარდა. ვაჭრობის სექტორში მოცემულ პერიოდში ჯამური ინვესტიციების ზრდა კომპანიათა 61%-მა დააფიქსირა, ხოლო მშენებლობისა და მომსახურების სექტორებში – 55%-მა და 50%-მა, შესაბამისად.

მოცემულ ნაწილში განვიხილავთ, თუ სად განხორციელდა ინვესტიციები კომპანიების მიერ 2021 წლის განმავლობაში. 2021 წელს, კომპანიების უმეტესობამ გაზარდა ინვესტიციები როგორც პროგრამულ უზრუნველყოფასა და მონაცემთა ბაზებში (61%), ასევე, მანქანა-დანადგარებსა და აღჭურვილობაში (57%). ინვესტიციების ზრდა ყველაზე ნაკლებად შენობა-ნაგებობებში შეინიშნებოდა. ამ მიმართულებით ინვესტიციების ზრდა კომპანიათა 48%-მა დააფიქსირა.

სექტორების მიხედვით, პროგრამულ უზრუნველყოფასა და მონაცემთა ბაზებში განხორციელებული ინვესტიციების მიხედვით, პროცენტულად ყველაზე მნიშვნელოვანი მატება ვაჭრობის სექტორში დაფიქსირდა, სადაც კომპანიების 77%-მა გაზარდა ინვესტიციები აღნიშნული მიმართულებით.

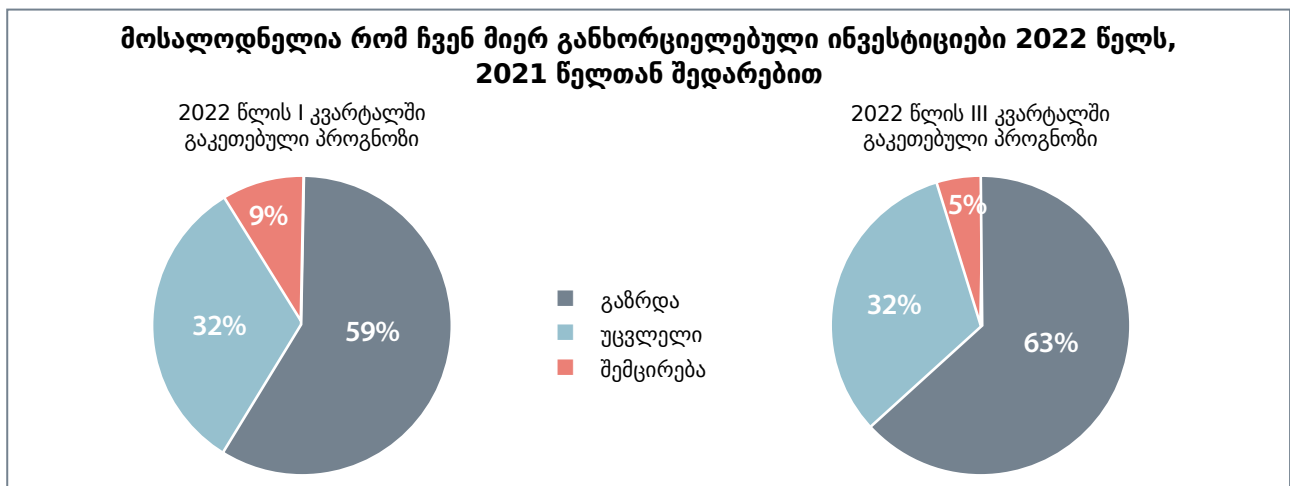
ხოლო, მანქანა-დანადგარებსა და აღჭურვილობაში ინვესტიციების მიხედვით გამოირჩეოდა მრეწველობის სექტორი, სადაც კომპანიების 71%-ში ფიქსირდება ინვესტიციების ზრდა. რაც შეეხება შენობა-ნაგებობებში განხორციელებული ინვესტიციების ზრდას, აღსანიშნავია მრეწველობის და მშენებლობის სექტორები, სადაც კომპანიათა 64%-მა განაცხადა, რომ 2021 წელს, 2020 წელთან შედარებით, შენობა-ნაგებობებში განხორციელებული ინვესტიციები გაზარდა.

საინვესტიციო გეგმები 2022 წელს

2022 წლის საინვესტიციო გეგმების შესაფასებლად 2022 წლის I კვარტალში ჩატარდა ინვესტიციების კვლევა, ხოლო 2022 წლის III კვარტალში მოხდა ამ პროგნოზის განახლება.

2022 წლის მესამე კვარტალში გამოკითხული კომპანიების 63%-მა განაცხადა, რომ 2022 წელს, 2021 წელთან შედარებით, მათ მიერ ჯამურად განხორციელებული ინვესტიციების მოცულობა გაიზრდება. ამავდროულად, გამოკითხული კომპანიების 32% ჯამურად განხორციელებულ ინვესტიციებში ცვლილებას არ მოელოდა, ხოლო მხოლოდ 5% მოელოდა ინვესტიციების კლებას.

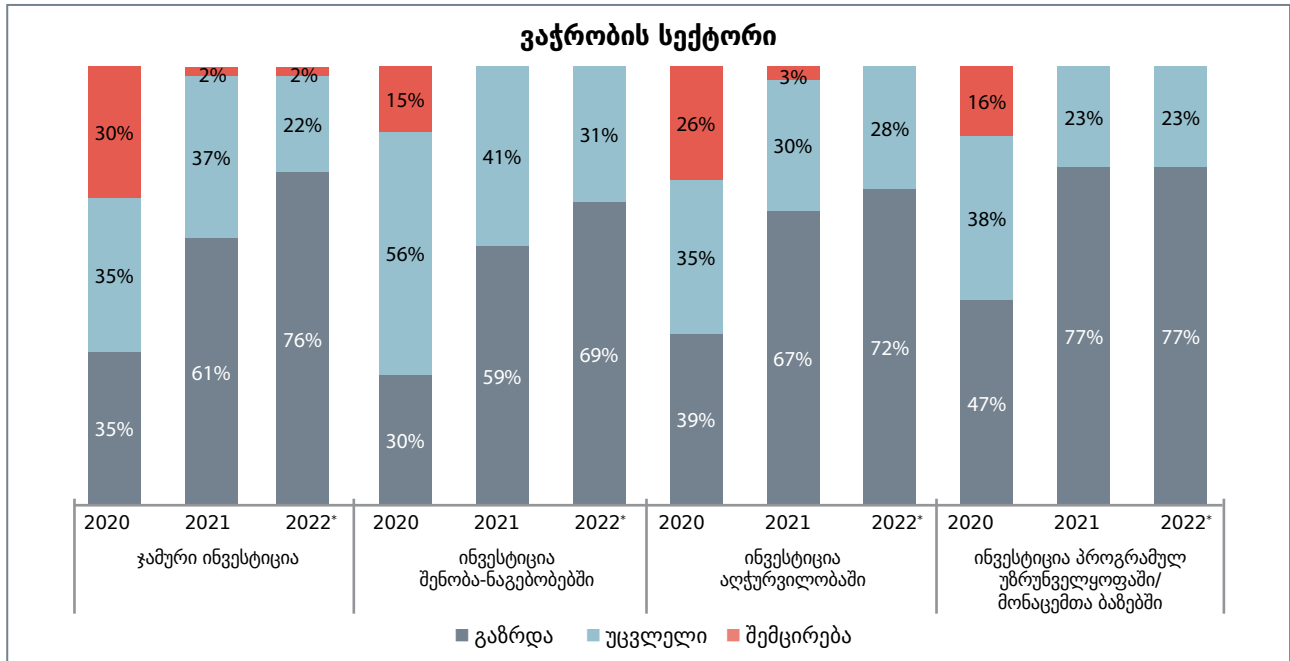
აღსანიშნავია, რომ 2022 წლის III კვარტალში ჩატარებული კვლევის შედეგების მიხედვით, გამოკითხულ კომპანიათა 2022 წლის საინვესტიციო მოლოდინი გაუმჯობესებულია, 2022 წლის I კვარტალში არსებულ საინვესტიციო მოლოდინთან შედარებით. 2022 წლის პირველ კვარტალში ჩატარებული კვლევის მიხედვით, გამოკითხული კომპანიების 59%, 2022 წელს, ჯამურად განსახორციელებელი ინვესტიციების მოცულობის ზრდას გეგმავდა, რაც განახლებულ შეფასებას 4 პროცენტული პუნქტით ჩამოუვარდება. ამავდროულად, განახლებულ შეფასებაში 4 პროცენტული პუნქტით ნაკლებია იმ კომპანიების წილი (5%), რომლებიც 2022 წელს ინვესტიციების შემცირებას ელის. შესაბამისად, საერთო ჯამში, 2022 წლის III კვარტალში, 2022 წლის I კვარტალთან შედარებით, გამოკითხული კომპანიათა საინვესტიციო მოლოდინი 2022 წლისთვის გაუმჯობესდა.



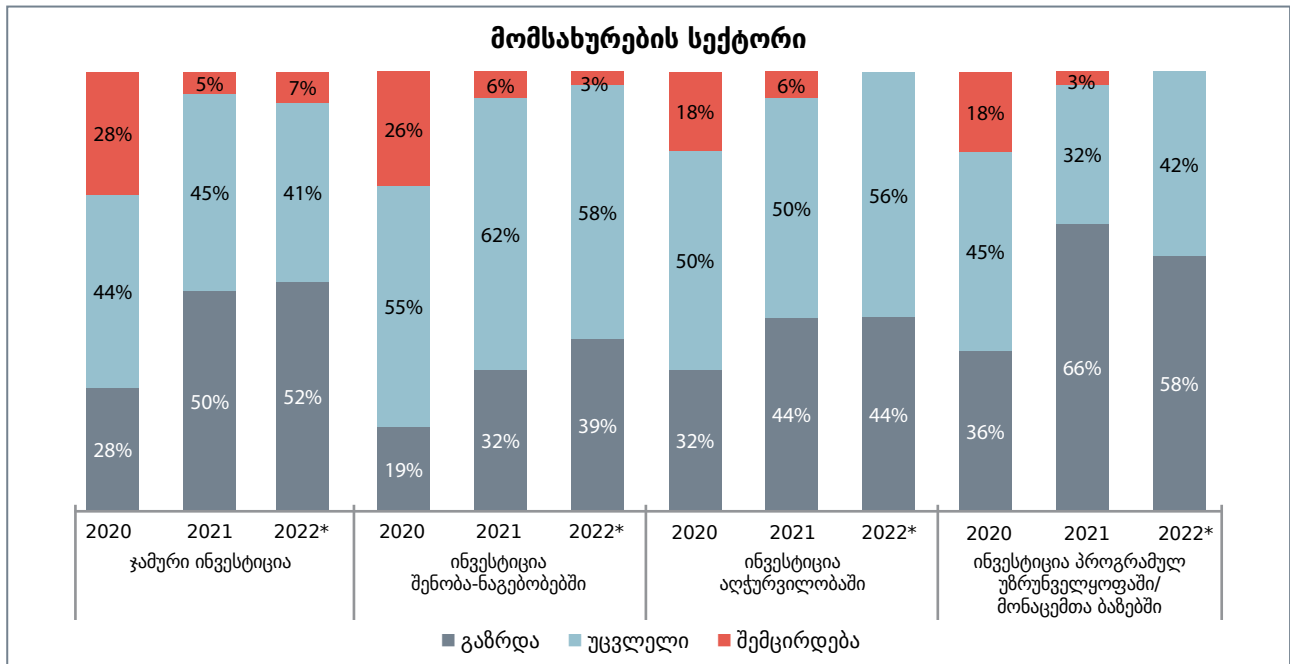
გრაფიკი 2: კომპანიების 2022 წლის საინვესტიციო გეგმები 2022 წლის I კვარტალსა და 2022 წლის III კვარტალში გაკეთებული პროგნოზის მიხედვით

სექტორებს შორის, ყველაზე ოპტიმისტური მოლოდინი 2022 წელს ინვესტიციების განხორციელებასთან დაკავშირებით ვაჭრობის სექტორში ფიქსირდება. ვაჭრობის სექტორში გამოკითხულ კომპანიათა 76% გეგმავს ჯამური ინვესტიციების გაზრდას. მშენებლობის სექტორში მსგავსი მოლოდინი გამოკითხულ კომპანიათა 73%-ს აქვს, ხოლო მრეწველობისა და მომსახურების სექტორებში 57% და 52%-ს.

2022 წელს ინვესტიციების ზრდასთან დაკავშირებით, დადებითი პროგნოზები უფრო მეტად დაფიქსირდა ალტურვილობისა და პროგრამული უზრუნველყოფის/მონაცემთა ბაზების მიმართულებით, ხოლო შედარებით ნაკლებად – შენობა-ნაგებობების მიმართულებით. გამოკითხულთა 58.4% ფიქრობს, რომ 2022 წელს ინვესტიციებს გაზრდის ალტურვილობის მიმართულებით. პროგრამული უზრუნველყოფის/მონაცემთა ბაზების მიმართულებით მსგავსი მოლოდინი 57.7%-ს აქვს. ხოლო გამოკითხულთა 55.2% მიიჩნევს, რომ 2022 წელს მათ მიერ განხორციელებული ინვესტიციები გაიზრდება შენობა-ნაგებობების მიმართულებით.

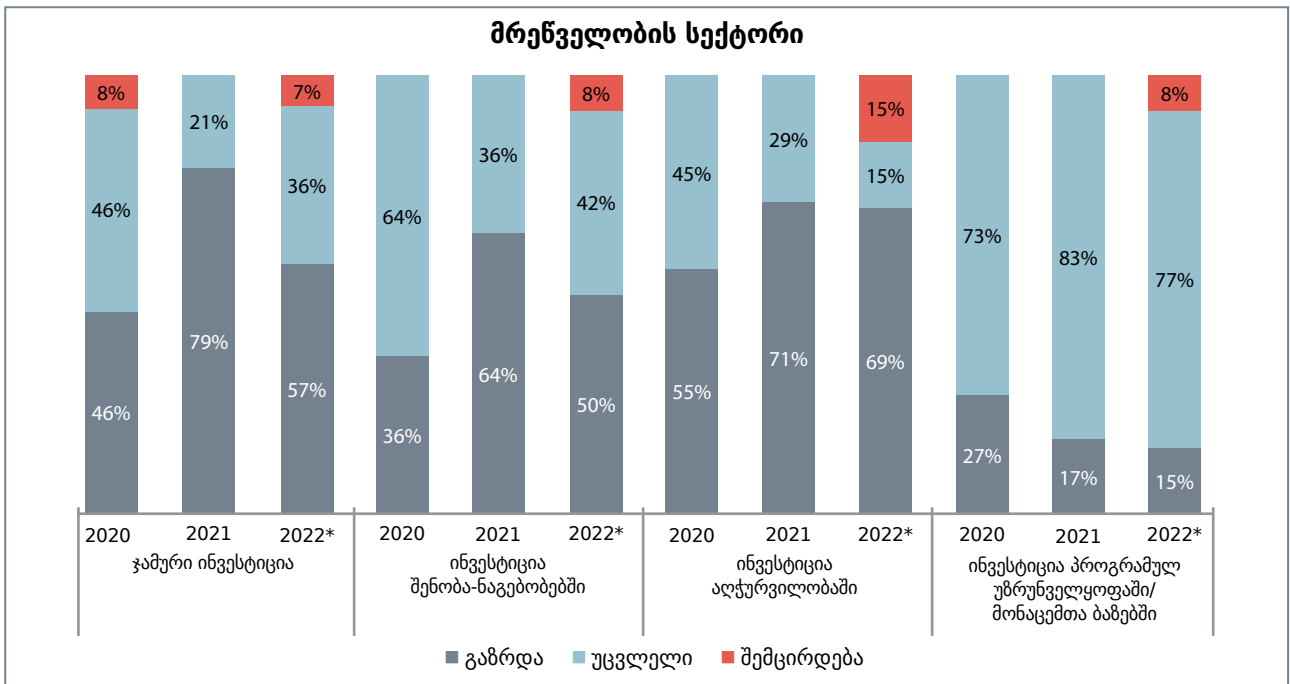


გრაფიკი 3: საინვესტიციო გარემო 2020 და 2021 წლებში და საინვესტიციო გეგმები 2022 წელს ვაჭრობის სექტორში (ცვლილება წინა წელთან შედარებით)¹

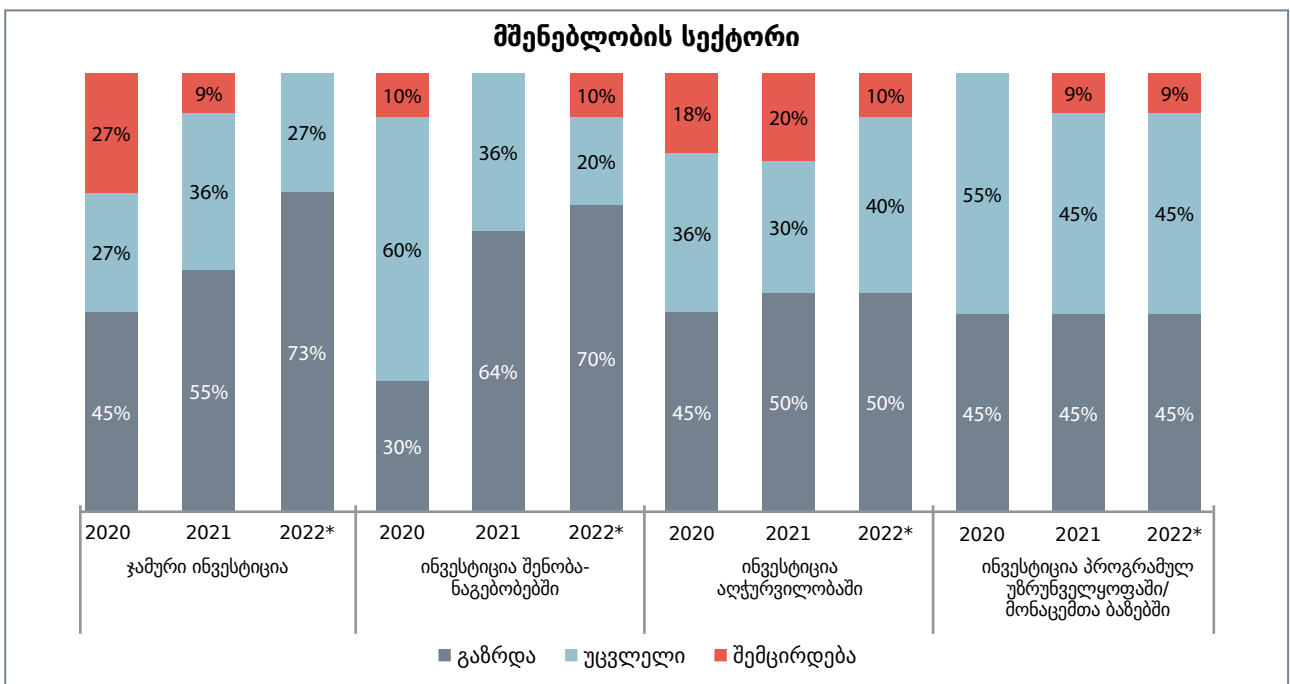


გრაფიკი 4: საინვესტიციო გარემო 2020 და 2021 წლებში და საინვესტიციო გეგმები 2022 წელს მომსახურების სექტორში (ცვლილება წინა წელთან შედარებით)

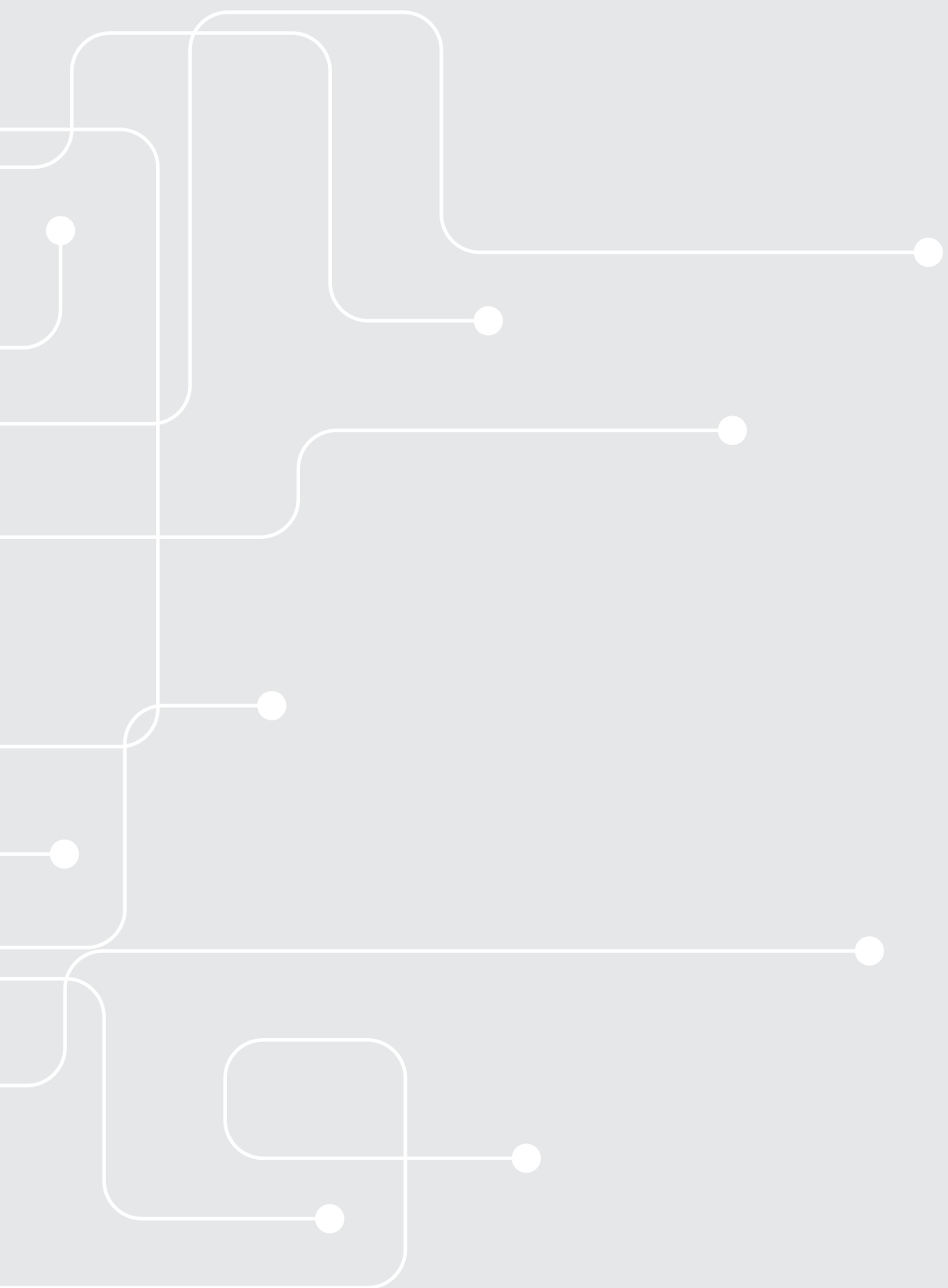
¹ დამრგვალების გამო ანგარიშში მოცემულ ზოგიერთ გრაფიკზე მონაცემთა ჯამი ზუსტად 100%-ის ტოლი არ არის.
* მოლოდინი



გრაფიკი 5: საინვესტიციო გარემო 2020 და 2021 წლებში და საინვესტიციო გეგმები 2022 წელს მრეწველობის სექტორში (ცვლილება წინა წელთან შედარებით)



გრაფიკი 6: საინვესტიციო გარემო 2020 და 2021 წლებში და საინვესტიციო გეგმები 2022 წელს მშენებლობის სექტორში (ცვლილება წინა წელთან შედარებით)



კონტაქტი:

გ. ლეონიძის ქ. 2, თბილისი, საქართველო

☎ +995 32 2 202-215

✉ info@bag.ge

f Business Association of Georgia

www.bag.ge