

BAG

ინდუსტრი

დასაქმების
ბარომეტრი



საქართველოს ბიზნეს ასოციაცია
BUSINESS ASSOCIATION OF GEORGIA



Leibniz Institute for Economic Research
at the University of Munich



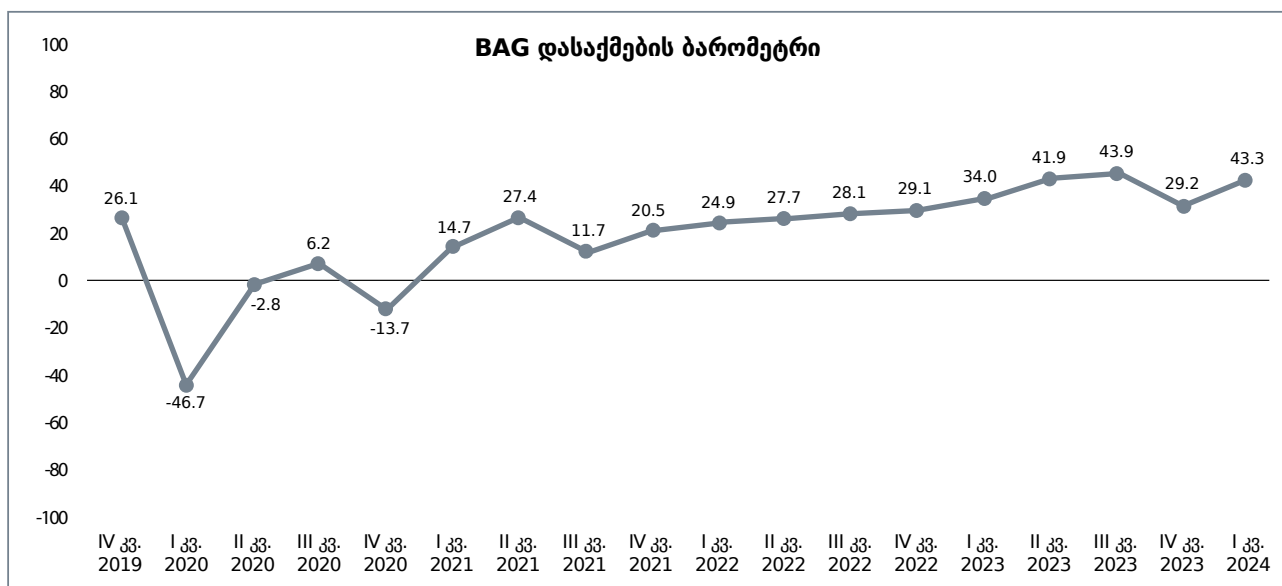
Research

I კვარტალი 2024

BAG დასაქმების ბარომეტრი

BAG დასაქმების ბარომეტრი ასახავს კომპანიების მოლოდინს მომავალ სამ თვეში დასაქმების სავარაუდო ცვლილების შესახებ.¹

2024 წლის I კვარტალში გამოკითხულ კომპანიებს მომავალ სამ თვეში დასაქმების მიმართულებით უმეტესად დადებითი მოლოდინი აქვთ. BAG-ის დასაქმების ბარომეტრმა 43.3 ქულა შეადგინა. აღნიშნული მაჩვენებელი გაუმჯობესებულია 2023 წლის I კვარტალთან შედარებით (9.3 ქულით), ხოლო 2023 წლის IV კვარტალთან შედარებით (14.1 ქულით).



გრაფიკი 1: BAG დასაქმების ბარომეტრი

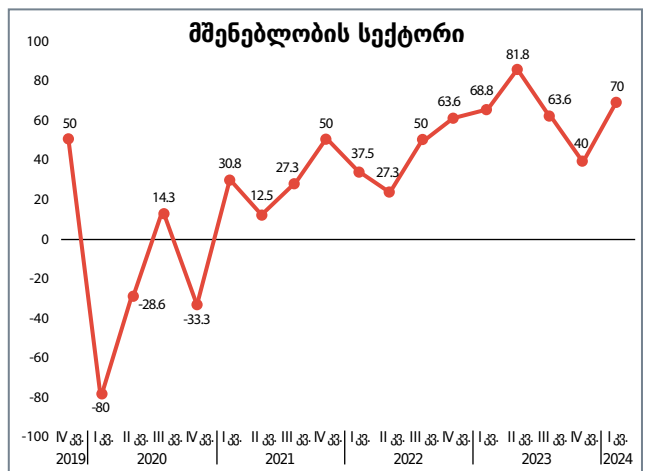
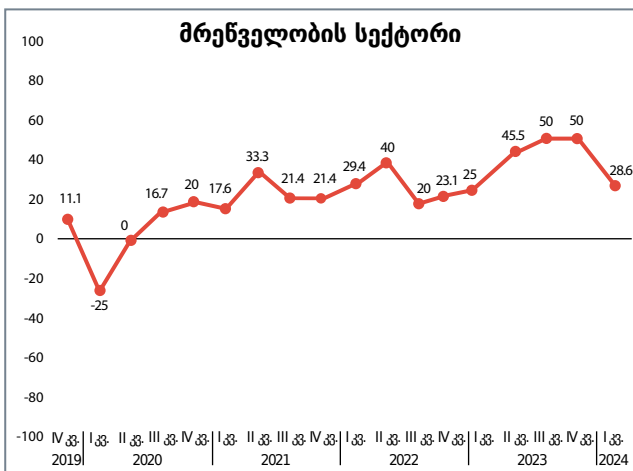
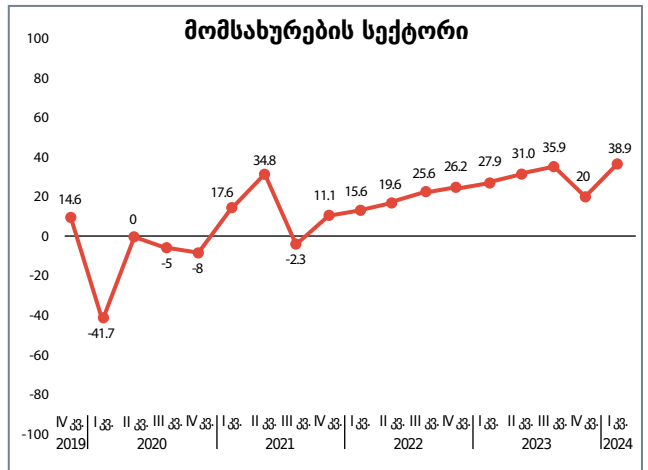
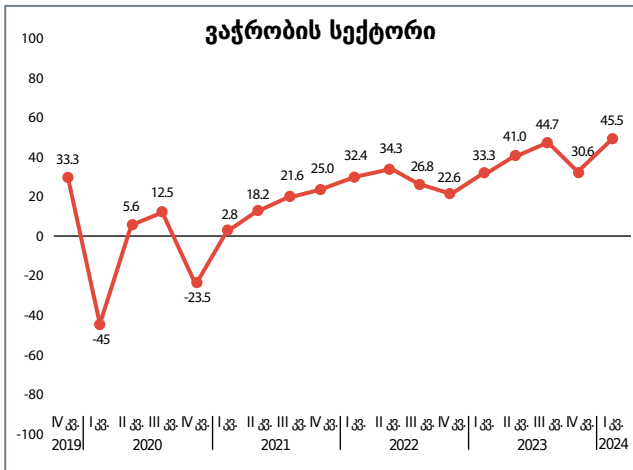
2024 წლის I კვარტალში დასაქმების ბარომეტრის მაჩვენებელი ყველა სექტორში დადებითია. 2024 წლის I კვარტალში, 2023 წლის IV კვარტალთან შედარებით, დასაქმების ბარომეტრის მაჩვენებელი გაუმჯობესდა მშენებლობის (30.0 ქულით), მომსახურების (18.9 ქულით) და ვაჭრობის (14.9 ქულით) სექტორებში, ხოლო მრეწველობის სექტორში გაუარესდა (21.4 ქულით) (იხილეთ გრაფიკი 2).

2024 წლის I კვარტალში, 2023 წლის IV კვარტალთან შედარებით, მშენებლობის, მომსახურებისა და ვაჭრობის სექტორებში დასაქმების ბარომეტრის მაჩვენებლის გაუმჯობესება შესაძლოა უკავშირდებოდეს აღნიშნულ სექტორებში ბიზნესის მოლოდინების გაუმჯობესებას.

¹ კომპანიებს შეუძლიათ, დასაქმებულთა რაოდენობის შესახებ არსებული მომდევნო სამი თვის გეგმები აღწერონ, როგორც კომპანიებს შეუძლიათ, დასაქმებულთა რაოდენობის შესახებ არსებული მომდევნო სამი თვის გეგმები აღწერონ, როგორც „ზრდა“, „სტაბილური“ ან „კლებადი“. ამ გეგმების საბალანსო მნიშვნელობა გამოითვლება პასუხების - „ზრდა“-სა და „კლებადი“-ს პროცენტულ წილებს შორის სხვაობით. BAG დასაქმების ბარომეტრი არის სექტორების საბალანსო მნიშვნელობების შეწონილი საშუალო. BAG დასაქმების ბარომეტრის მნიშვნელობა შესაძლოა იყოს -100-დან +100-მდე. -100 ნიშნავს, რომ ყველა გამოკითხული ბიზნესი მომდევნო სამი თვის განმავლობაში მოელის დასაქმებულთა რაოდენობის შემცირებას, ხოლო +100 ნიშნავს, რომ ყველა გამოკითხული ბიზნესი მომდევნო სამი თვის განმავლობაში მოელის დასაქმებულთა რაოდენობის ზრდას.

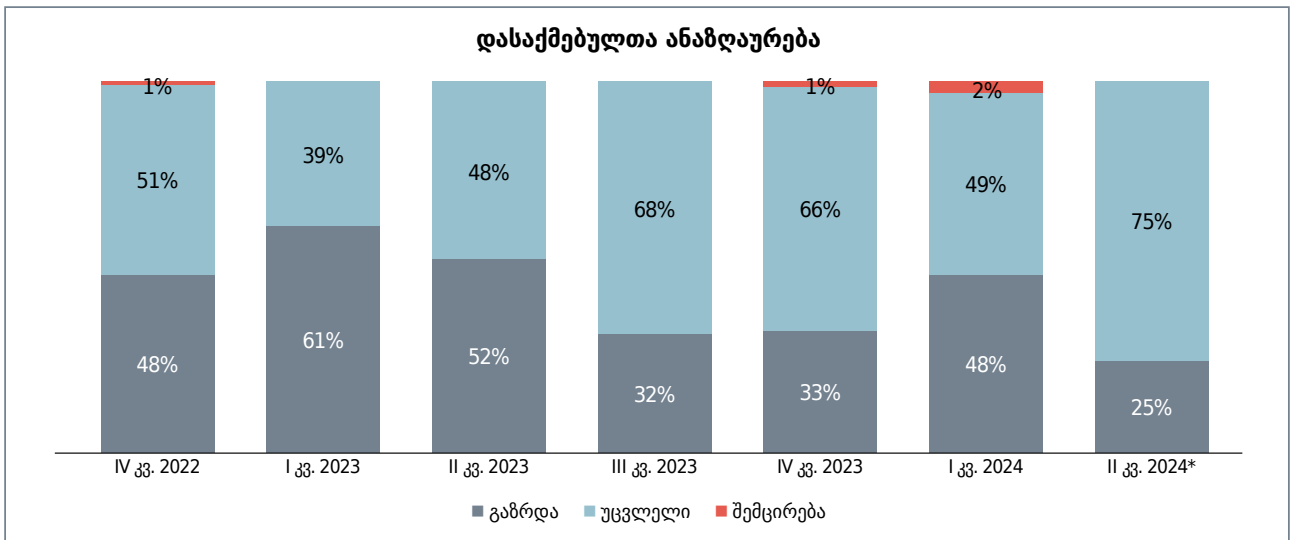
ცხრილი 2: დასაქმების ბარომეტრი. საბალანსო მნიშვნელობები სექტორის მიხედვით

სექტორი	IV კვ. 2019	I კვ. 2020	II კვ. 2020	III კვ. 2020	IV კვ. 2020	I კვ. 2021	II კვ. 2021	III კვ. 2021	IV კვ. 2021	I კვ. 2022	II კვ. 2022	III კვ. 2022	IV კვ. 2022	I კვ. 2023	II კვ. 2023	III კვ. 2023	IV კვ. 2023	I კვ. 2024
ვაჭრობა	33.3	-45.0	5.6	12.5	-23.5	2.8	18.2	21.6	25.0	32.4	34.3	26.8	22.6	33.3	41.0	44.7	30.6	45.5
მომსახურება	14.6	-41.7	0.0	-5.0	-8.0	17.6	34.8	-2.3	11.1	15.6	19.6	25.6	26.2	27.9	31.0	35.9	20.0	38.9
მრეწველობა	11.1	-25.0	0.0	16.7	20.0	17.6	33.3	21.4	21.4	29.4	40.0	20.0	23.1	25.0	45.5	50.0	50.0	28.6
მშენებლობა	50.0	-80.0	-28.6	14.3	-33.3	30.8	12.5	27.3	50.0	37.5	27.3	50.0	63.6	68.8	81.8	63.6	40.0	70.0
BAG	26.1	-46.7	-2.8	6.2	-13.7	14.7	27.4	11.7	20.5	24.9	27.7	28.1	29.1	34.0	41.9	43.9	29.2	43.3



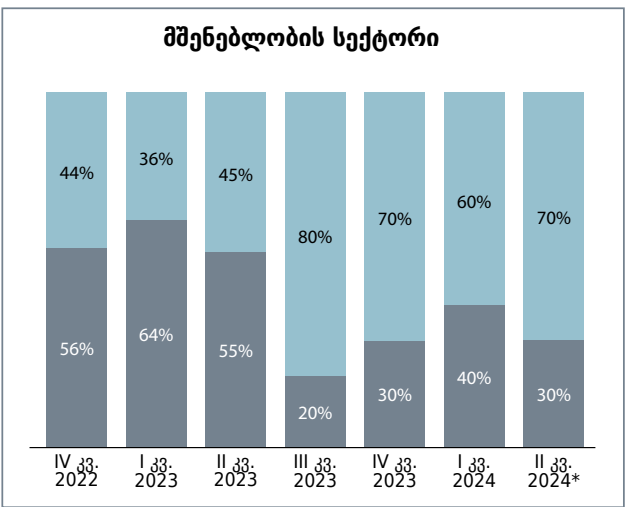
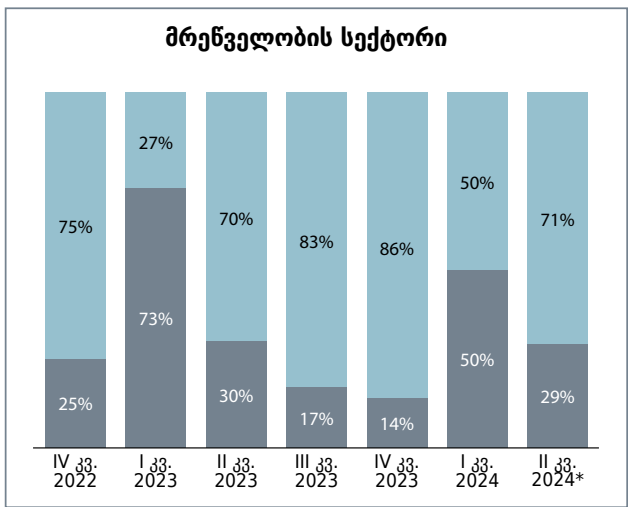
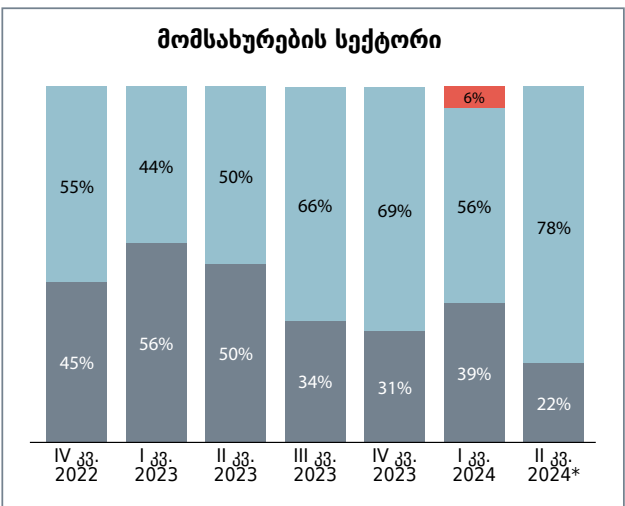
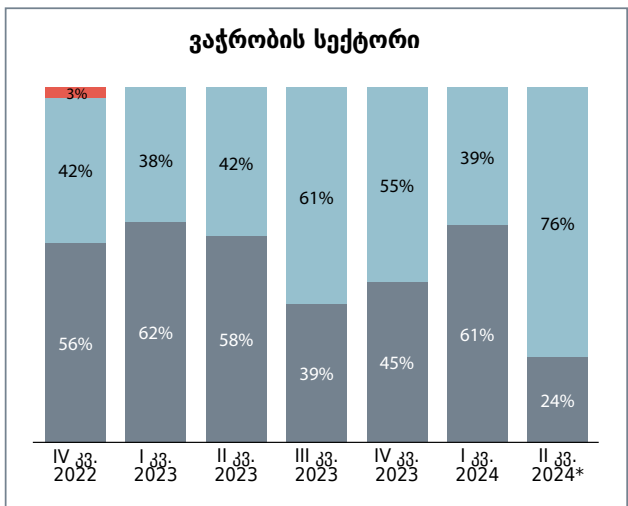
გრაფიკი 2: BAG დასაქმების ბარომეტრი სექტორების მიხედვით

დასაქმებულთა რაოდენობასთან ერთად, მნიშვნელოვანია, გავაანალიზოთ კომპანიებში დასაქმებულთა ანაზღაურების დინამიკაც. გამოკითხვის შედეგების მიხედვით, 2024 წლის I კვარტალში კომპანიათა 48%-მა გაზარდა დასაქმებულთა ხელფასები. აღნიშნული ზრდა შესაძლოა უკავშირდებოდეს კომპანიების მიერ I კვარტალში დასაქმებულთა ხელფასების გადახედვას. ამასთანავე, აღსანიშნავია, რომ წინა წლის შესაბამის პერიოდში დასაქმებულთა ანაზღაურების ზრდა კომპანიების 61%-მა დააფიქსირა.



გრაფიკი 3: დასაქმებულთა ანაზღაურება

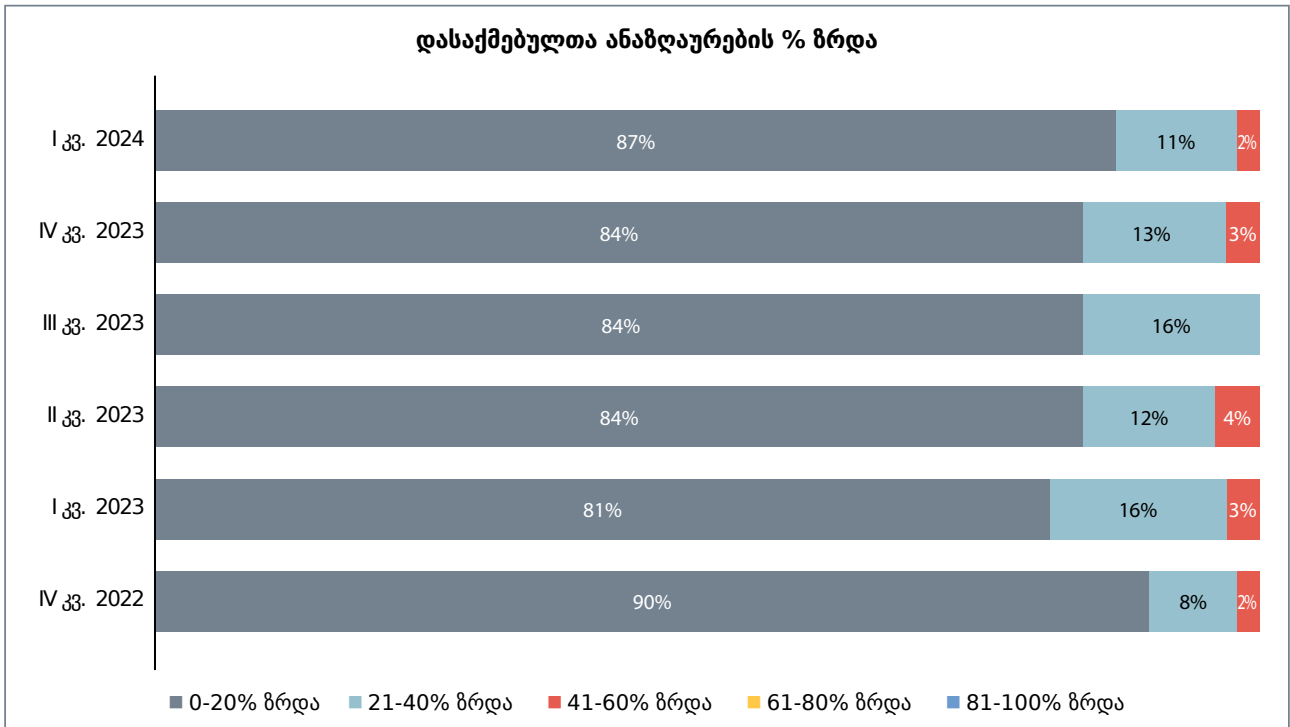
სექტორების მიხედვით, 2024 წლის I კვარტალში, ვაჭრობის სექტორში კომპანიათა ყველაზე დიდმა ნაწილმა დააფიქსირა დასაქმებულთა ანაზღაურების ზრდა. 2024 წლის II კვარტალში კი დასაქმებულთა ანაზღაურების ზრდას კომპანიათა ყველაზე დიდი წილი (30%) მშენებლობის სექტორში გეგმავს (იხილეთ გრაფიკი 4).



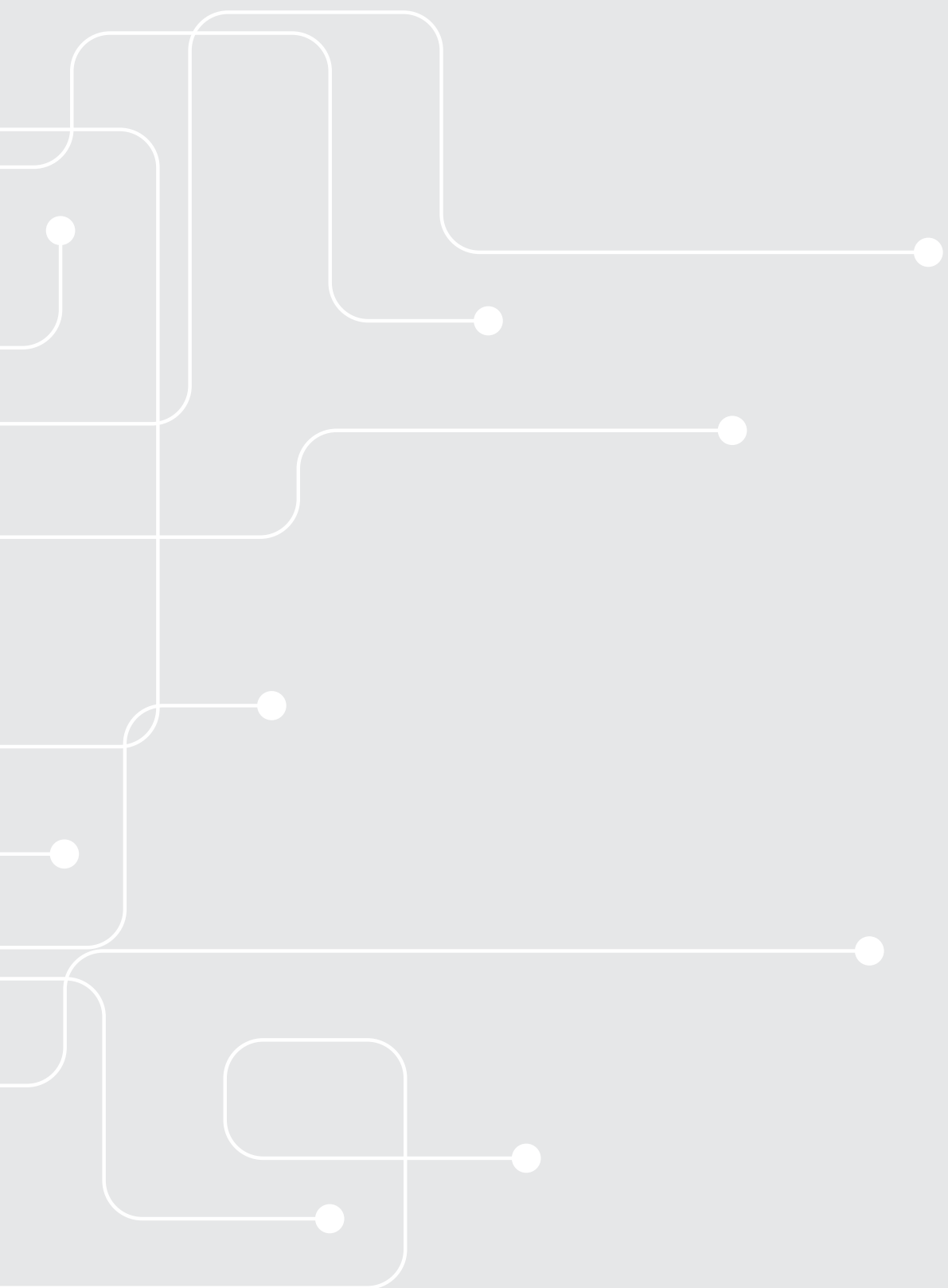
■ გაზრდა ■ უცვლელი ■ შემცირება

გრაფიკი 4: დასაქმებულთა ანაზღაურება ვაჭრობის, მომსახურების, მრეწველობის და მშენებლობის სექტორებში

გამოკითხულ კომპანიათა შორის, ვინც 2024 წლის I კვარტალში თანამშრომელთა ხელფასების ზრდა დააფიქსირა, უმრავლესობამ (87%-მა) 2024 წლის I კვარტალში დასაქმებულთა ანაზღაურება 0-20%-ით გაზარდა. 2024 წლის I კვარტალში, გამოკითხულ კომპანიათა 2%-მა გაზარდა დასაქმებულთა ანაზღაურება 40%-ზე მეტად (იხილეთ გრაფიკი 5).



გრაფიკი 5: დასაქმებულთა ანაზღაურების % ზრდა



კონტაქტი:

გ. ლეონიძის ქ. 2, თბილისი, საქართველო

☎ +995 32 2 202-215

✉ info@bag.ge

f Business Association of Georgia

www.bag.ge