

BAG

ინდუსტრი

დასაქმების
ბარომეტრი



საქართველოს ბიზნეს ასოციაცია
BUSINESS ASSOCIATION OF GEORGIA

ifo INSTITUTE

Leibniz Institute for Economic Research
at the University of Munich



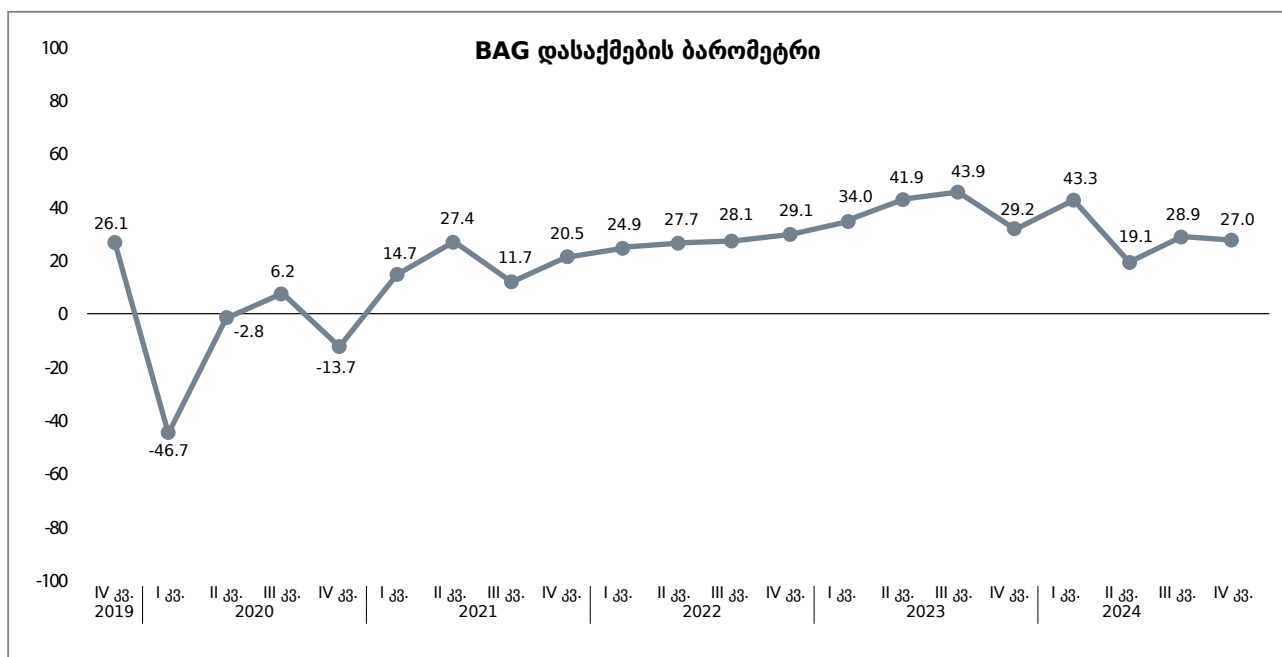
Research

IV კვარტალი 2024

BAG დასაქმების ბარომეტრი

BAG დასაქმების ბარომეტრი ასახავს კომპანიების მოლოდინს მომავალ სამ თვეში დასაქმების სავარაუდო ცვლილების შესახებ.¹

2024 წლის IV კვარტალში გამოკითხულ კომპანიებს მომავალ სამ თვეში დასაქმების მიმართულებით დადებითი მოლოდინი აქვთ. BAG-ის დასაქმების ბარომეტრმა 27.0 ქულა შეადგინა. აღნიშნული მაჩვენებელი წინა კვარტალთან შედარებით 1.9 ქულით, ხოლო 2023 წლის IV კვარტალთან შედარებით 2.2 ქულით გაუარესდა.



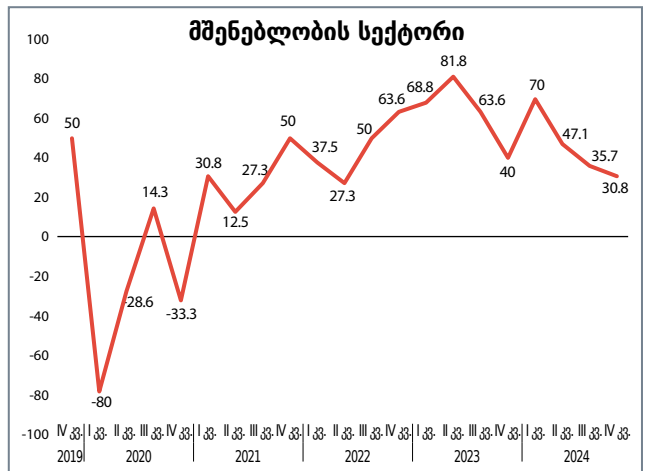
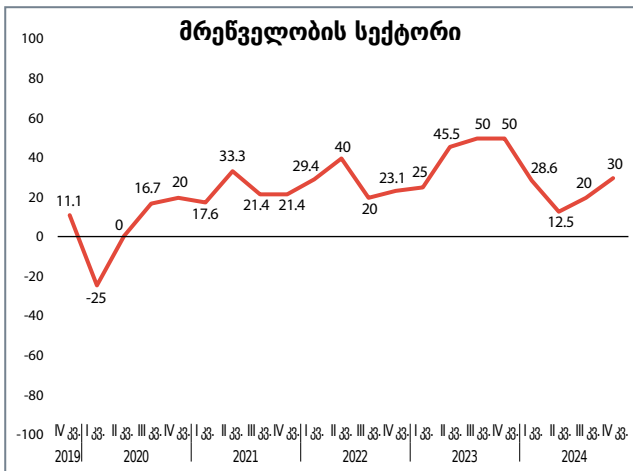
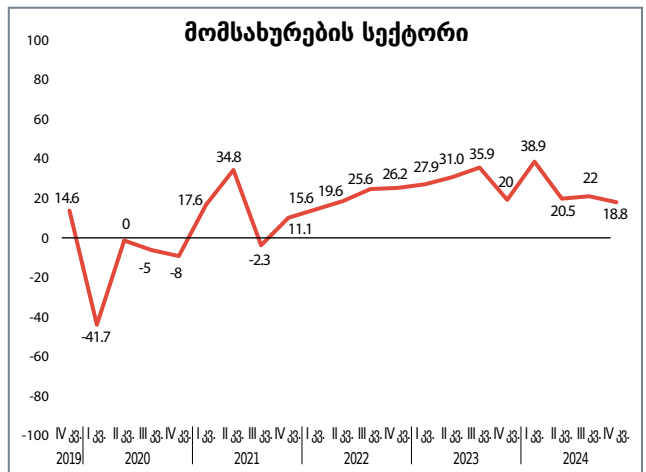
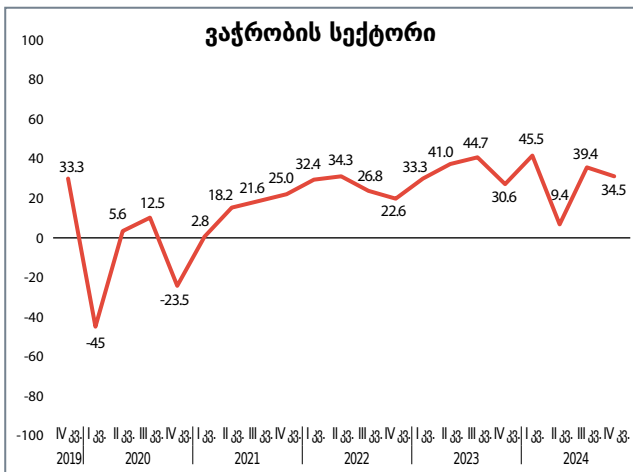
გრაფიკი 1: BAG დასაქმების ბარომეტრი

2024 წლის IV კვარტალში დასაქმების ბარომეტრის მაჩვენებელი ყველა სექტორში დადებითია. 2024 წლის IV კვარტალში წინა კვარტალთან შედარებით, დასაქმების ბარომეტრის მაჩვენებელი გაუარესდა ვაჭრობის (4.9 ქულით), მომსახურების (3.2 ქულით) და მშენებლობის (4.9 ქულით) სექტორებში, ხოლო გაუმჯობესდა მრეწველობის (10.0 ქულით) სექტორში (იხილეთ გრაფიკი 2).

¹ კომპანიებს შეუძლიათ, დასაქმებულთა რაოდენობის შესახებ არსებული მომდევნო სამი თვის გეგმები აღწერონ, როგორც „მზარდი“, „სტაბილური“ ან „კლებადი“. ამ გეგმების საბალანსო მნიშვნელობა გამოითვლება პასუხების - „მზარდი“-სა და „კლებადი“-ს პროცენტულ წილებს შორის სხვაობით. BAG დასაქმების ბარომეტრი არის სექტორების საბალანსო მნიშვნელობების შეწონილი საშუალო. BAG დასაქმების ბარომეტრის მნიშვნელობა შესაძლოა იყოს -100-დან +100-მდე. -100 ნიშნავს, რომ ყველა გამოკითხული ბიზნესი მომდევნო სამი თვის განმავლობაში მოელის დასაქმებულთა რაოდენობის შემცირებას, ხოლო +100 ნიშნავს, რომ ყველა გამოკითხული ბიზნესი მომდევნო სამი თვის განმავლობაში მოელის დასაქმებულთა რაოდენობის ზრდას.

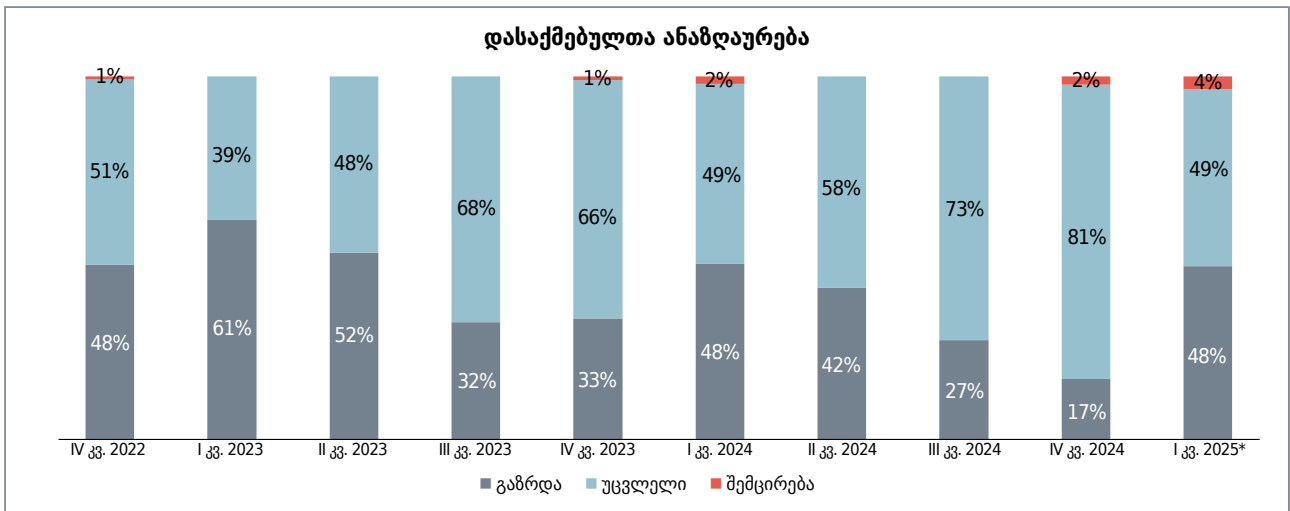
ცხრილი 1: დასაქმების ბარომეტრი. საბალანსო მნიშვნელობები სექტორის მიხედვით

სექტორი	IV კვ. 2019	I კვ. 2020	II კვ. 2020	III კვ. 2020	IV კვ. 2020	I კვ. 2021	II კვ. 2021	III კვ. 2021	IV კვ. 2021	I კვ. 2022	II კვ. 2022	III კვ. 2022	IV კვ. 2022	I კვ. 2023	II კვ. 2023	III კვ. 2023	IV კვ. 2023	I კვ. 2024	II კვ. 2024	III კვ. 2024	IV კვ. 2024
ვაჭრობა	33.3	-45.0	5.6	12.5	-23.5	2.8	18.2	21.6	25.0	32.4	34.3	26.8	22.6	33.3	41.0	44.7	30.6	45.5	9.4	39.4	34.5
მომსახურება	14.6	-41.7	0.0	-5.0	-8.0	17.6	34.8	-2.3	11.1	15.6	19.6	25.6	26.2	27.9	31.0	35.9	20.0	38.9	20.5	22.0	18.8
მრეწველობა	11.1	-25.0	0.0	16.7	20.0	17.6	33.3	21.4	21.4	29.4	40.0	20.0	23.1	25.0	45.5	50.0	50.0	28.6	12.5	20.0	30.0
მშენებლობა	50.0	-80.0	-28.6	14.3	-33.3	30.8	12.5	27.3	50.0	37.5	27.3	50.0	63.6	68.8	81.8	63.6	40.0	70.0	47.1	35.7	30.8
BAG	26.1	-46.7	-2.8	6.2	-13.7	14.7	27.4	11.7	20.5	24.9	27.7	28.1	29.1	34.0	41.9	43.9	29.2	43.3	19.1	28.9	27.0



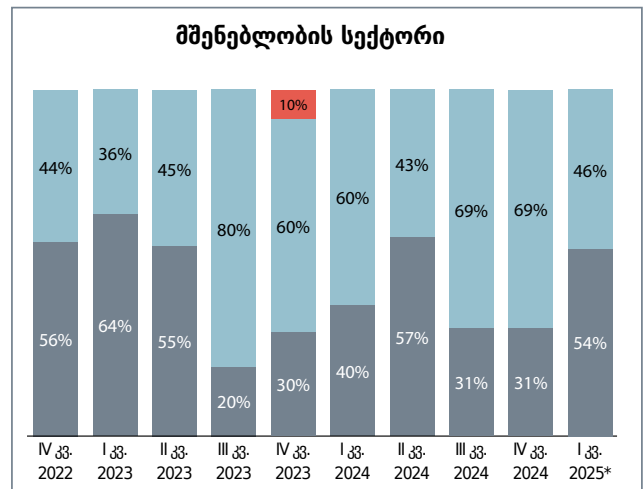
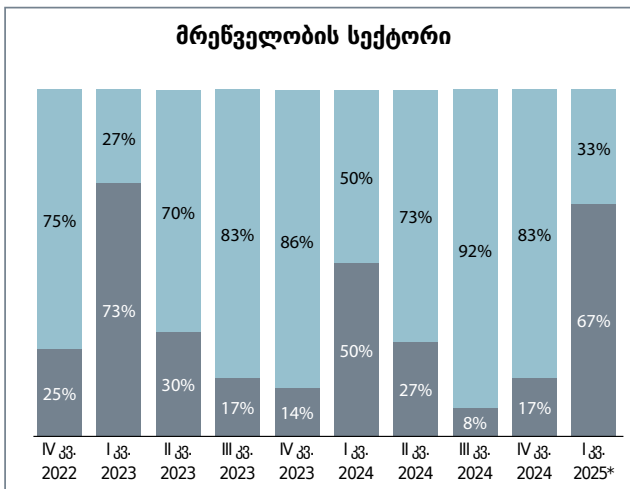
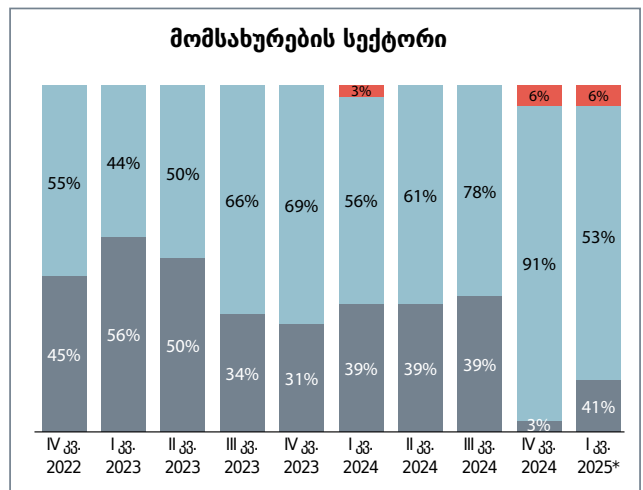
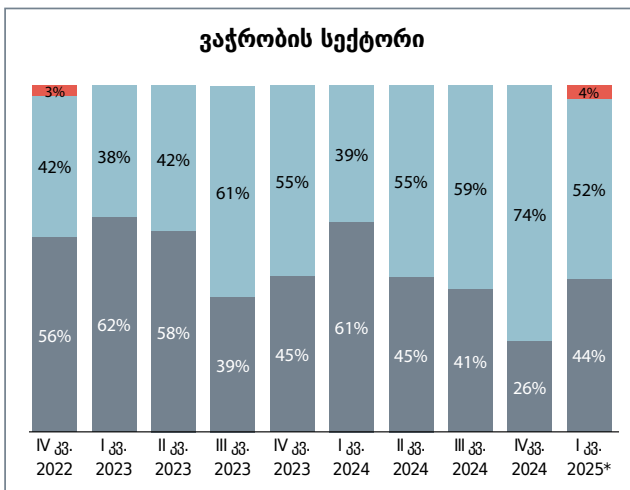
გრაფიკი 2: BAG დასაქმების ბარომეტრი სექტორების მიხედვით

დასაქმებულთა რაოდენობასთან ერთად, მნიშვნელოვანია, გავანალიზოთ კომპანიებში დასაქმებულთა ანაზღაურების დინამიკაც. გამოკითხვის შედეგების მიხედვით, 2024 წლის IV კვარტალში კომპანიათა 17%-მა გაზარდა დასაქმებულთა ხელფასები, რაც მნიშვნელოვნად ნაკლებია როგორც წინა კვარტლის, ასევე წინა წლის შესაბამისი კვარტლის მაჩვენებელს. ხოლო 2025 წლის I კვარტალში დასაქმებულთა ანაზღაურების ზრდას კომპანიათა 48% გეგმავს (იხილეთ გრაფიკი 3).



გრაფიკი 3: დასაქმებულთა ანაზღაურება

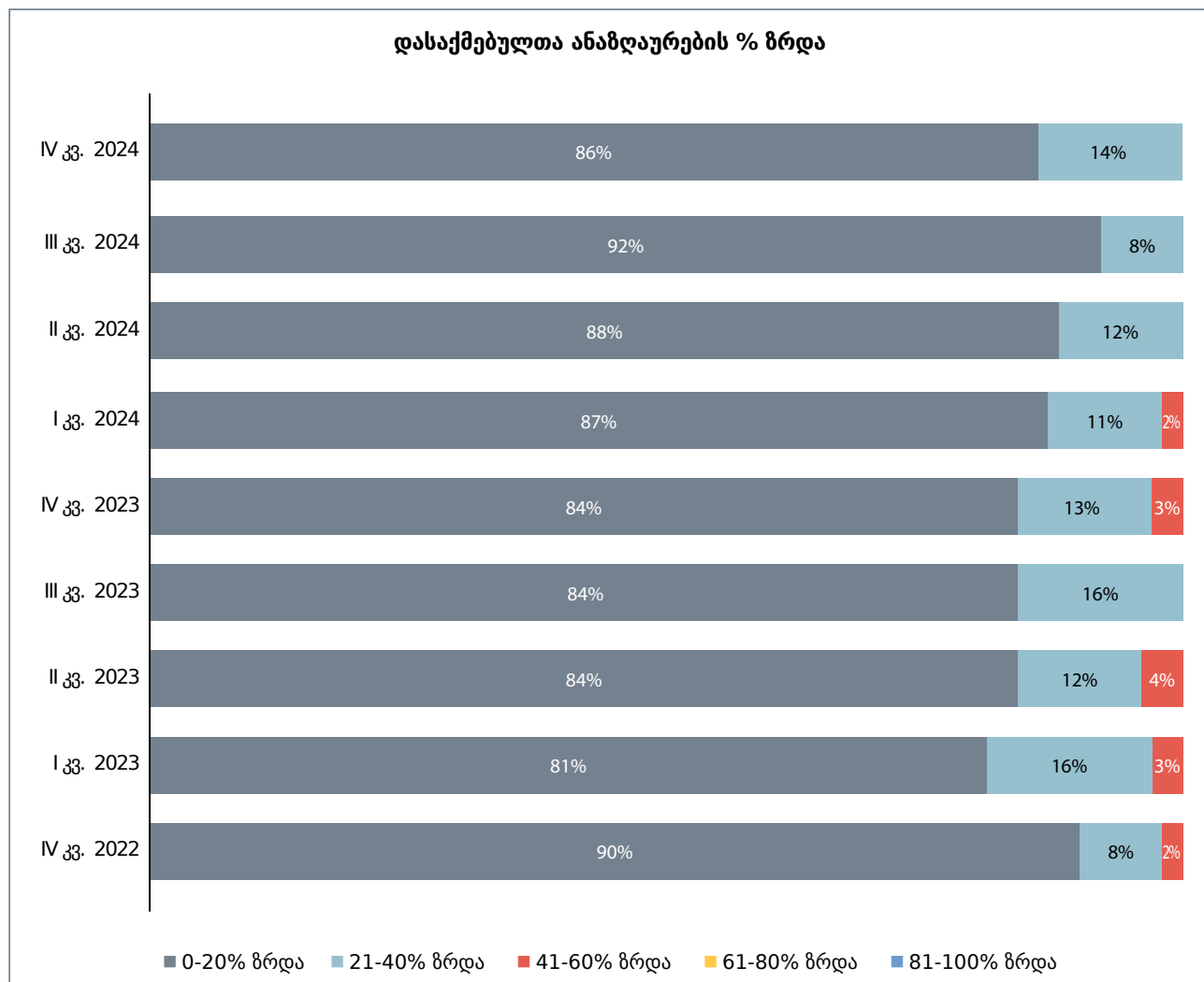
სექტორების მიხედვით, 2024 წლის IV კვარტალში, კომპანიათა ყველაზე დიდმა ნაწილმა მშენებლობის სექტორში (31%) გაზარდა დასაქმებულთა ანაზღაურება. 2025 წლის I კვარტალში დასაქმებულთა ანაზღაურების ზრდას კომპანიათა ყველაზე დიდი წილი მრეწველობის სექტორში (67%) გეგმავს (იხილეთ გრაფიკი 4).



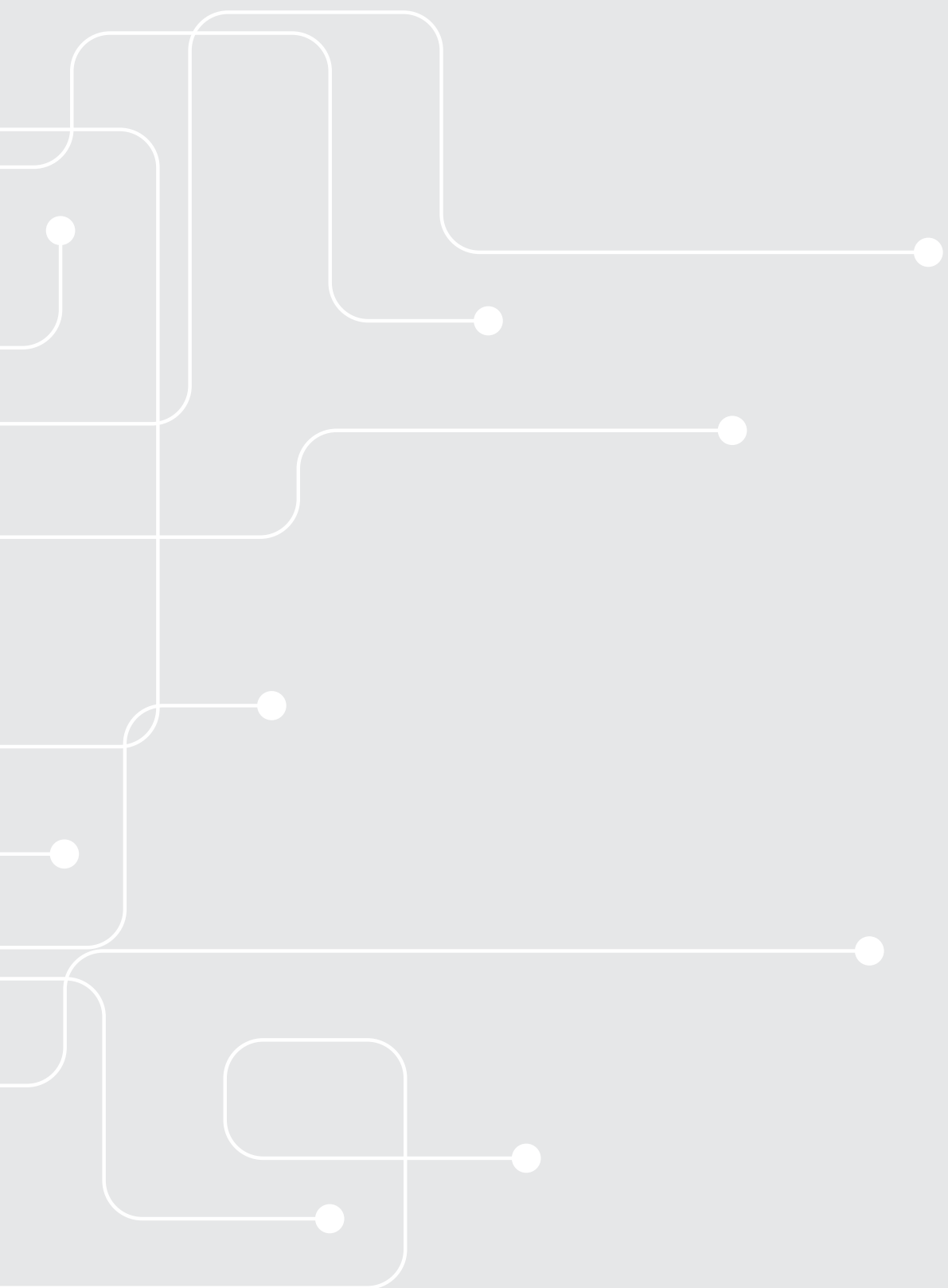
■ გაზრდა ■ უცვლელი ■ შემცირება

გრაფიკი 4: დასაქმებულთა ანაზღაურება ვაჭრობის, მომსახურების, მრეწველობის და მშენებლობის სექტორებში

გამოკითხულ კომპანიათა შორის, ვინც 2024 წლის IV კვარტალში თანამშრომელთა ხელფასების ზრდა დააფიქსირა, უმრავლესობამ (86%) დასაქმებულთა ანაზღაურება 0-20%-ით გაზარდა, ხოლო დანარჩენმა კომპანიებმა (14%) დასაქმებულთა ანაზღაურება 20-40%-ით გაზარდეს.



გრაფიკი 5: დასაქმებულთა ანაზღაურების % ზრდა



კონტაქტი:

გ. ლეონიძის ქ. 2, თბილისი, საქართველო

☎ +995 32 2 202-215

✉ info@bag.ge

f Business Association of Georgia

www.bag.ge